

Vontobel Swiss Research Basket

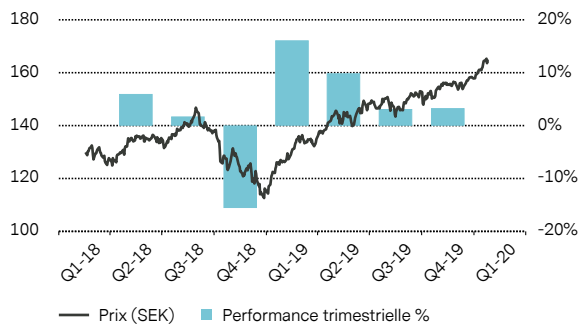
ISIN: DE000VSORTA6 / Code VALOR (Suisse): 40011998 / Code WKN (Allemagne): VSORTA

Les informations fournies dans cette fiche (factsheet) ne constituent pas une recommandation d'achat ou de vente du produit décrit ici et ne remplacent pas une consultation individuelle avec votre banque ou votre conseiller. Le Document d'Informations Clés (KID), le Prospectus de Base, ses compléments éventuels et les Conditions Définitives sont disponibles sur le site Internet certificates.vontobel.com. Pour obtenir des renseignements plus détaillés, notamment sur la structure et les risques associés à un investissement dans le produit, vous devriez lire ces documents.

Stratégie

Vontobel est leader de la recherche en actions suisses. Son expertise maintes fois récompensée est désormais accessible à tous les investisseurs via le panier dynamique Swiss Research. Désormais, une seule transaction suffit pour exploiter les recommandations d'achat actuelles et futures. Le concept dynamique du panier Swiss Research s'appuie sur un pool actuellement composé de 120 entreprises suisses incluses dans le SPI®. Seules les actions présentant une liquidité suffisante sont prises en compte. Grâce aux trois catégories de pondération, le panier est plus équilibré et la couverture du marché plus réaliste que dans le cas d'un indice suisse pondéré par la capitalisation boursière. Les « large caps » ne sont pas majoritaires, ce qui permet de mieux exploiter le potentiel de petites entreprises prometteuses. Le panier est adapté conformément au cadre réglementaire prescrit. Ainsi, seuls sont inclus les titres recommandés à l'achat par les analystes. Les titres qui perdent leur recommandation d'achat sont systématiquement supprimés. Les changements de rating sont publiés le matin et les ajustements correspondants du panier ont lieu le même jour. Quant aux dividendes nets, ils sont réinvestis dans la même action à la date de versement. Le panier est composé sur la base des recommandations d'achat actuelles de la division Recherche/analyse « sell-side » de Vontobel. Les ajustements découlent des changements de recommandation effectués par les analystes financiers. Lors de l'établissement des analyses financières, Vontobel et ses analystes publient les conflits d'intérêts éventuels. Ceux-ci peuvent être consultés à tout moment sur derinet.ch/researchdisclaimer.

Performance et Risque



Indication de prix (24 janvier 2020, 17:35 CET)

Achat	SEK	165.00
Vente	SEK	167.10
Plus haut des 52 dernières semaines	SEK	165.30
Plus bas des 52 dernières semaines	SEK	126.10
Valeur maximale cette année	SEK	165.30
Valeur minimale cette année	SEK	157.90

Performance en %

	3 mois	YtD	2019	2017	2015	Depuis l'Emission
Basket	9.13%	4.56%	35.80%	-	-	27.02%

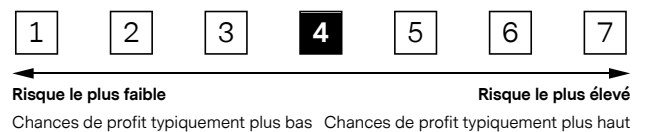
Les chiffres communiqués font référence à la performance antérieure. La performance antérieure n'est pas un indicateur fiable de la performance future. Aussi, elle ne doit pas être le seul critère de décision à prendre en considération lors du choix d'un instrument financier. La performance de l'instrument financier est présentée sur la base des prix de valorisation dans SEK, ainsi que du revenu net réinvesti. Compte tenu des fluctuations monétaires, votre rendement peut être plus ou moins élevé si vous investissez dans une devise autre que celle dans laquelle la performance antérieure a été calculée. Toutes les informations sur le prix se rapportent au produit, sauf indication contraire.

Données clés

Rendement*	27.02%
Volatilité p.a.*	13.37%
Maximum Drawdown*	-23.30%
Nombre de positions dans le panier	30
Sharpe Ratio*	0.86
Sortino Ratio*	1.19

* depuis l'émission

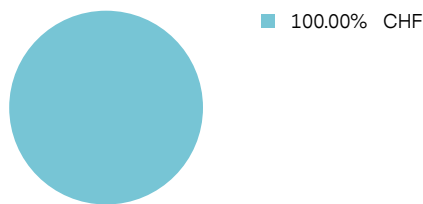
Risk Indicator



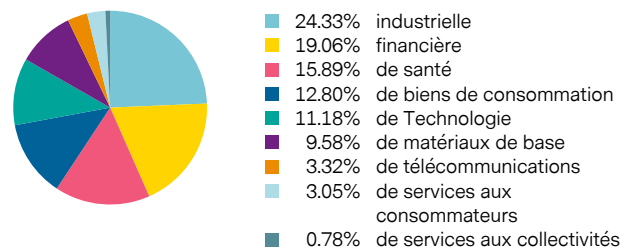
L'indicateur de risque est un guide permettant d'évaluer le niveau de risque de ce produit par rapport à d'autres produits.

Composition du Panier

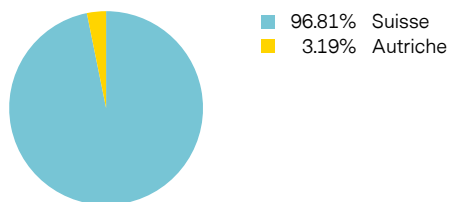
Allocation par Monnaie



Allocation d'Actions par Secteur d'Activité



Allocation par Pays



Composantes

ISIN	Description	Catégorie d'actifs	Prix	Devise	Pondération %
CH0013841017	Lonza Group AG	action	395.10	CHF	6.5680%
CH0038863350	Nestlé SA	action	108.90	CHF	6.2449%
CH0002497458	SGS SA	action	2 766.00	CHF	6.2392%
CH0010645932	Givaudan SA	action	3 154.00	CHF	6.1925%
CH0126881561	Swiss Re AG	action	111.05	CHF	6.0682%
CH0012032048	Roche Holding AG	action	323.50	CHF	5.9779%
CH0210483332	Compagnie Financière Richemont SA	action	75.72	CHF	5.8803%
CH0012214059	LafargeHolcim Ltd.	action	51.94	CHF	5.8165%
CH0244767585	UBS Group AG	action	12.40	CHF	5.7718%
CH0012142631	Clariant AG	action	22.22	CHF	3.3888%
CH0319416936	Flughafen Zuerich AG	action	173.20	CHF	3.3543%
CH0012453913	Temenos AG	action	157.55	CHF	3.3489%
CH0012280076	Straumann Holding AG	action	1 007.00	CHF	3.3436%
CH0025751329	Logitech International SA	action	47.23	CHF	3.3360%
CH0267291224	Sunrise Communications AG	action	80.65	CHF	3.3224%
CH0012410517	Bâloise Holding AG	action	177.70	CHF	3.3098%
CH0001752309	Georg Fischer AG	action	985.50	CHF	3.2733%
CH0024608827	Partners Group Holding AG	action	900.40	CHF	3.2398%
AT0000A18XM4	AMS AG	action	41.47	CHF	3.1886%
CH0000816824	OC Oerlikon Corp. AG	action	10.69	CHF	3.1204%
CH0023405456	Dufry AG	action	89.50	CHF	3.0498%
CH0130293662	BKW AG	action	88.70	CHF	0.7811%
CH0360826991	Comet Holding AG	action	130.80	CHF	0.6880%
CH0003541510	Forbo Holding AG	action	1 720.00	CHF	0.6785%
CH0225173167	Cembra Money Bank AG	action	114.50	CHF	0.6669%
CH0024590272	ALSO Holding AG	action	164.40	CHF	0.6584%
CH0038388911	Sulzer AG	action	108.70	CHF	0.6570%
CH0100837282	Kardex AG	action	165.60	CHF	0.6509%
CH0030380734	Huber + Suhner AG	action	75.10	CHF	0.6493%
CH0010702154	Komax Holding AG	action	191.40	CHF	0.5350%

Données de Base

Classification EUSIPA	Certificat Tracker
Date du Fixing Initial	16 février 2018
Date d'Évaluation Finale	Open End
Prix d'Emission	SEK 127.26
Ratio	0.10
Panier	Vontobel Swiss Research Basket
Devise du Panier	CHF
Traitement des revenus	Réinvesti Net
Cotation en bourse	Nordic MTF
Nantissement	Non

Partes

Emetteur	Vontobel Financial Products GmbH, Frankfurt am Main
Garant	Vontobel Holding AG, Zurich

Les Coûts

Frais de l'Indice p.a.	1.20%
Frais de Performance p.a.	-

Remarques Importantes

Ces documents ont été établis par des membres du groupe Vontobel (ci-après « Vontobel »), constitué de Vontobel Holding AG et de ses filiales. Ces documents ne peuvent être diffusés que dans les cas prévus par la législation applicable. Ils n'ont pas été établis à des fins d'investissement spécifique, ni en considération de la situation financière ou des besoins particuliers d'un destinataire précis. Ils sont publiés uniquement à titre d'information et ne sauraient être considérés comme une sollicitation ou une offre au titre de tout produit ou service, comme une offre d'achat ou de vente de tout titre ou instrument financier lié ni même comme une invitation à adopter une quelconque stratégie de négociation ou d'investissement déterminée.

Les instruments financiers impliquant une exposition à une stratégie d'investissement active ne conviennent pas à tous les investisseurs et l'investissement dans ce type d'instruments s'accompagne d'un risque de perte totale du capital investi. Les instruments financiers n'incluant aucune protection à l'égard de la performance future du marché, les investisseurs s'exposent à la perte totale ou partielle de leur investissement. Dans l'hypothèse où l'émetteur et le garant seraient dans l'incapacité de payer les sommes dues aux investisseurs, ces derniers pourraient perdre l'intégralité de leur investissement.

Le destinataire de ces documents ne doit pas interpréter leur contenu comme un avis juridique, fiscal, comptable ou réglementaire.

Aucune déclaration ni garantie, expresse ou tacite, n'est faite ni donnée quant à l'exactitude, l'exhaustivité ou la fiabilité des informations contenues dans les présentes, à l'exception des informations concernant Vontobel, et en aucun cas il ne s'agit d'un exposé complet ou d'un récapitulatif des marchés des titres ou des évolutions mentionné(e)s dans ces documents, et aucune assurance n'est donnée quant au fait que les services décrits sont conformes à toutes les prescriptions législatives et réglementaires en vigueur. Vontobel n'est soumis à aucune obligation d'actualiser ou de maintenir à jour les informations contenues dans les présentes. Toute information relative à la performance et aux rendements concerne les rendements bruts, qui n'intègrent pas les coûts engagés et les taxes dues par l'investisseur concerné. Les investisseurs devront en effet engager des coûts et payer des taxes qui réduisent les rendements. L'impact de ces coûts et taxes sur le rendement net dépend du montant de l'investissement ainsi que des coûts et taxes effectivement imputés à l'investisseur concerné.

Ces documents sont diffusés dans certains États membres de l'Espace économique européen par Bank Vontobel Europe AG, une filiale de Vontobel Holding AG. La documentation produit juridiquement contraignante se compose du Prospectus de Base concerné, des éventuels suppléments et des Conditions Définitives préparées dans le cadre du Prospectus de Base. Ces documents sont en libre accès sur le site <https://certificates.vontobel.com>. Pour obtenir des informations complémentaires, notamment en ce qui concerne la structure d'un investissement dans le produit et les risques associés, il est recommandé aux investisseurs de lire ces documents. Bank Vontobel Europe AG est disponible pour toute question portant sur les instruments financiers au +49(0)69 695 996 3205, de 8 h à 18 h (heure de Francfort), les jours ouvrables bancaires. Vontobel interdit expressément la diffusion ultérieure ou la reproduction des présents documents, en tout ou partie, sans son accord écrit préalable, et décline toute responsabilité au titre des actes commis par des tiers à cet égard.

©Vontobel 2019. "Vontobel" fait partie des marques déposées et non déposées de Vontobel. Tous droits réservés