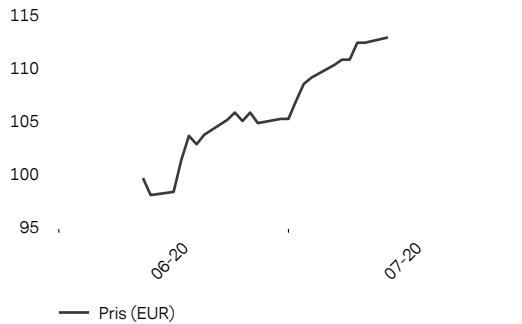


## Solactive Food Delivery Index (NTR)

ISIN: DE000VP3SFD4 / Schweizisk Värdepapperskod (Valor): 52121897 / Tysk värdepapperskod (WKN): VP3SFD

Informationen i detta faktablad utgör inte en rekommendation att köpa eller sälja produkten som beskrivs och ersätter inte enskilda samråd med din bank eller rådgivare. På webbplatsen [certificates.vontobel.com](https://certificates.vontobel.com) finns nyckelinformationsdokumentet (KID) och basprospektet med eventuella tillägg till dessa samt de slutliga villkoren. Du bör läsa dessa dokument särskilt för att få mer detaljerad information om strukturen och riskerna i samband med en investering i produkten.

### Prestanda och Risker



#### Prestanda i %

|       | 1<br>månader | YtD    | 2019 | 2017 | 2015 | Sedan<br>Utgåva |
|-------|--------------|--------|------|------|------|-----------------|
| Index | 15.17%       | 13.33% | -    | -    | -    | 13.33 %         |

Uppgifterna gäller tidigare resultat. Tidigare resultat är inte en tillförlitlig indikator för framtida resultat och bör inte användas som enda beslutsfaktor när man väljer ett finansiellt instrument. Det finansiella instrumentets resultat anges på grundval av värderingskurserna i EUR, med återinvesterad nettoinkomst. På grund av valutafluktuationerna kan din avkastning vara högre eller lägre om du investerar i en annan valuta än den som de tidigare resultaten är beräknade i. Alla priser gäller för produkten, om inte annat anges.

#### Prisindikering (14 juli 2020, 12:06 CET)

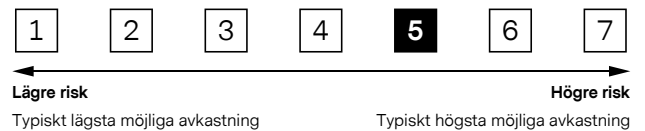
|                 |     |        |
|-----------------|-----|--------|
| Köp             | EUR | 110.10 |
| Sälj            | EUR | 111.20 |
| 52 vecko högsta | EUR | 113.10 |
| 52 vecko lägsta | EUR | 98.20  |
| Högst YTD       | EUR | 113.10 |
| Lägsta YTD      | EUR | 98.20  |

#### Nyckeltal

|                          |        |
|--------------------------|--------|
| Utbyte*                  | 13.33% |
| Volatilitet p.a.*        | 17.11% |
| Maximum Drawdown*        | -1.60% |
| Antal positioner i index | 20     |
| Sharpe Ratio*            | 18.53  |
| Sortino Ratio*           | 50.00  |

\* sedan utgåva

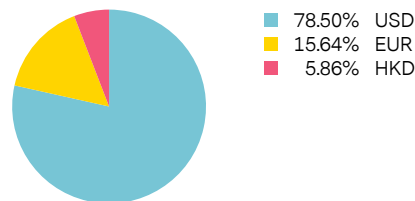
#### Riskindikator



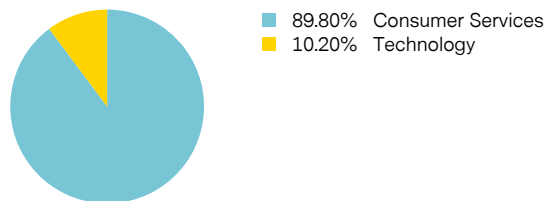
Riskindikatorn ger en vägledning om denna produkts risknivå i jämförelse med andra produkter.

### Indexkomposition

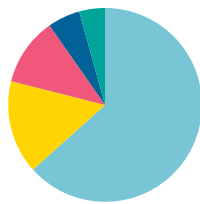
#### Fördelning enligt Valuta



#### Aktiefördelning enligt Branschsektorer



## Fördelning enligt Land



|        |                    |
|--------|--------------------|
| 63.37% | United States      |
| 15.57% | China              |
| 11.33% | Germany            |
| 5.42%  | Russian Federation |
| 4.31%  | Netherlands        |

## Beståndsdelar

| ISIN         | Beskrivning                       | Tillgångsklass | Pris     | Valuta | Viktning % |
|--------------|-----------------------------------|----------------|----------|--------|------------|
| DE000A161408 | HelloFresh SE                     | Share          | 49.44    | EUR    | 6.2459%    |
| KYG596691041 | Meituan Dianping                  | Share          | 206.00   | HKD    | 5.8613%    |
| US0231351067 | Amazon.com Inc.                   | Share          | 3 104.00 | USD    | 5.7902%    |
| US4001101025 | GrubHub Inc.                      | Share          | 69.52    | USD    | 5.5109%    |
| NL0009805522 | Yandex N.V.                       | Share          | 51.72    | USD    | 5.4157%    |
| US6988131024 | Papa John's International Inc.    | Share          | 87.89    | USD    | 5.2476%    |
| US01609W1027 | Alibaba Group Holding Ltd.        | Share          | 251.67   | USD    | 5.2297%    |
| US9741551033 | Wingstop Inc.                     | Share          | 129.70   | USD    | 5.2243%    |
| -            | BJ's Wholesale Club Holdings Inc. | Share          | 38.99    | USD    | 5.1888%    |
| DE000A2E4K43 | Delivery Hero AG                  | Share          | 95.76    | EUR    | 5.0890%    |
| US25754A2015 | Domino's Pizza Inc.               | Share          | 401.38   | USD    | 4.8665%    |
| US9311421039 | Walmart Inc.                      | Share          | 129.52   | USD    | 4.8191%    |
| US02079K3059 | Alphabet, Inc.                    | Share          | 1 512.23 | USD    | 4.7878%    |
| US1696561059 | Chipotle Mexican Grill Inc.       | Share          | 1 088.92 | USD    | 4.7740%    |
| US22160K1051 | Costco Wholesale Corp.            | Share          | 322.92   | USD    | 4.7082%    |
| US98850P1093 | Yum China Holdings Inc.           | Share          | 50.71    | USD    | 4.4803%    |
| US5010441013 | Kroger Co.                        | Share          | 33.28    | USD    | 4.4711%    |
| NL0012015705 | Just Eat Takeaway.com NV          | Share          | 94.30    | EUR    | 4.3078%    |
| US9884981013 | Yum! Brands Inc.                  | Share          | 87.43    | USD    | 4.0765%    |
| US90353T1007 | Uber Technologies Inc.            | Share          | 31.72    | USD    | 3.9055%    |

## Master Data

|                        |                                      |
|------------------------|--------------------------------------|
| EUSIPA-klassificering  | Tracker Certificate                  |
| Inledande Fixeringsdag | 08 juni 2020                         |
| Slutlig Värderingsdag  | Open End                             |
| Emissionspris          | EUR 100.50                           |
| Ratio                  | 1.13                                 |
| Index                  | Solactive Food Delivery Index (NTR)  |
| Indexvaluta            | USD                                  |
| Behandling av inkomst  | Netto Återinvesterade                |
| Notering               | Boerse Frankfurt Zertifikate Premium |
| Kollateral             | No                                   |
| Indexjusteringar       | Enligt indexguiden                   |

## Parter

|                         |  |
|-------------------------|--|
| Emittent                | Vontobel Financial Products GmbH,<br>Frankfurt am Main |
| Garant                  | Vontobel Holding AG, Zurich                            |
| Index Beräkningsagenten | Solactive AG   |

## Kostnader

|                       |       |
|-----------------------|-------|
| Indexavgift p.a.      | 1.20% |
| Prestandasavgift p.a. | -     |

## Viktiga Meddelanden

Detta material har utarbetats av medlemmar i Vontobel-koncernen ("Vontobel"), som omfattar Vontobel Holding AG och dess dotterbolag. Det är endast till för distribution under sådana omständigheter som tillämplig lagstiftning tillåter. Det har inte utarbetats med avseende på någon specifik mottagares särskilda investeringsmål, finansiella situation eller behov. Det publiceras endast för informativa syften och ska inte tolkas som en begäran om eller ett erbjudande av några tjänster eller produkter eller ett erbjudande om att köpa eller sälja några värdepapper eller relaterade finansiella instrument eller delta i någon viss handels- eller investeringsstrategi.

Finansiella instrument som ger exponering mot en aktiv investeringsstrategi är inte lämpliga för alla investerare, och investeringar i sådana instrument kan leda till en fullständig förlust av det investerade kapitalet. De finansiella instrumenten omfattar inte något skydd mot framtida marknadsresultat och investerare kan därför förlora en del av eller hela sin investering. Om emittenten och garanten inte kan betala investerarna vad de är skyldiga kan investerarna förlora hela sin investering.

Mottagaren får inte tolka innehållet i detta material som information av juridisk, skattemässig, redovisningsmässig eller regleringsmässig karaktär. Ingen utfästelse eller garanti, vare sig uttrycklig eller underförstådd, görs beträffande riktigheten, fullständigheten eller tillförlitligheten av informationen häri utom när det gäller information som rör Vontobel, och den är inte heller tänkt att vara en fullständig framställning eller sammanfattning om värdepappersmarknaden eller den utveckling som nämns i dessa material eller en garanti om att de tjänster som beskrivs häri uppfyller alla tillämpliga lagar, regler och bestämmelser. Vontobel har ingen skyldighet att uppdatera eller aktualisera informationen häri. All information beträffande resultat och avkastning gäller bruttoavkastning, där de kostnader som den relevanta investeraren ådrar sig och de skatter som ska betalas av denne inte är medräknade. Investerare kommer att ådra sig kostnader och skatter som minskar avkastningen. Hur mycket sådana kostnader och skatter påverkar nettoavkastningen beror på investeringsbeloppet och de kostnader och skatter som den relevanta investeraren ådrar sig.

Detta material distribueras i vissa medlemsstater i Europeiska ekonomiska samarbetsområdet av Bank Vontobel Europe AG, ett dotterbolag till Vontobel Holding AG. Den juridiskt bindande produktokumentationen består av det relevanta grundprospektet, eventuella tillägg därav och de slutliga villkoren som utarbetas under grundprospektet. Dessa dokument är tillgängliga utan kostnad på webbplatsen <https://certificates.vontobel.com>. För mer detaljerad information – och särskilt uppgifter om strukturen hos, och de risker som är associerade med, en investering i produkten – bör potentiella investerare läsa dessa dokument. Bank Vontobel Europe AG är tillgängligt för frågor om de finansiella instrumenten på +49 (0)69 695 996 3205 från kl. 08.00 till 18.00 (Frankfurttid) på bankdagar.

Vontobel förbjuder uttryckligen att detta material vidare distribueras eller återges, i sin helhet eller delvis, utan skriftligt tillstånd från Vontobel, och Vontobel påtar sig inget som helst ansvar för tredje parter handlingar i detta avseende.

©Vontobel 2019. "Vontobel" ingår bland Vontobels registrerade och oregistrerade varumärken. Alla rättigheter förbehålls.