

MSCI World IMI Select Sustainable Impact Top 20

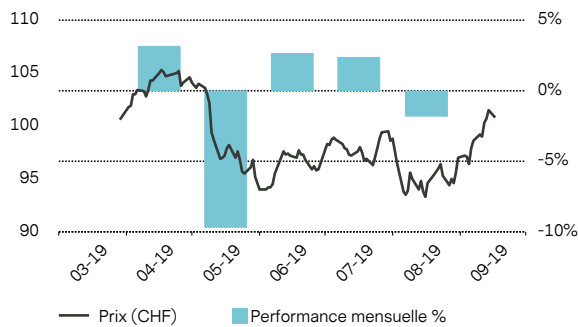
ISIN: CH0464684916 / Code VALOR (Suisse): 46468491 / Simbole: ZMSCCV

Ce instrument financier est un produit structuré. Il n'est pas assimilé à déplacement collectif au sens de la loi fédérale sur les placements collectifs de capitaux (LPCC) et n'est donc pas soumis aux dispositions de la LPCC ni au contrôle de l'Autorité fédérale de surveillance des marchés financiers FINMA.

Stratégie

Le MSCI World IMI Select Sustainable Impact Top 20 Index réplique la performance d'un indice équipondéré qui reflète l'évolution du cours d'entreprises présentant la meilleure note Qualité et dont l'activité principale s'attache à relever au moins l'un des défis sociaux et écologiques de notre planète, tels qu'ils ont été définis par les Nations unies dans les objectifs de développement durables (UN SDGs). En parallèle, les membres de l'indice remplissent des critères ESG élevés.

Performance et Risque



Performance en %

	3 mois	YtD	2018	2016	2014	Depuis l'Emission
Index	3.70%	0.20%	-	-	-	0.20%

Les chiffres communiqués font référence à la performance antérieure. La performance antérieure n'est pas un indicateur fiable de la performance future. Aussi, elle ne doit pas être le seul critère de décision à prendre en considération lors du choix d'un instrument financier. La performance de l'instrument financier est présentée sur la base des prix de valorisation dans CHF, ainsi que du revenu net réinvesti. Compte tenu des fluctuations monétaires, votre rendement peut être plus ou moins élevé si vous investissez dans une devise autre que celle dans laquelle la performance antérieure a été calculée. Toutes les informations sur le prix se rapportent au produit, sauf indication contraire.

Indication de prix (17 septembre 2019, 17:14 CET)

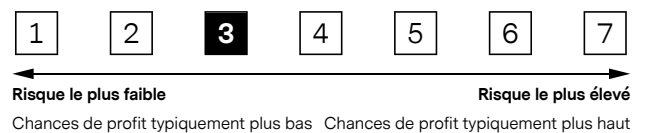
Achat	CHF	101.30
Vente	CHF	102.80
Plus haut des 52 dernières semaines	CHF	105.30
Plus bas des 52 dernières semaines	CHF	93.30
Valeur maximale cette année	CHF	105.30
Valeur minimale cette année	CHF	93.30

Données clés

Rendement*	0.20%
Volatilité p.a.*	13.23%
Maximum Drawdown*	-11.40%
Nombre de positions dans l'indice	20
Sharpe Ratio*	0.09
Sortino Ratio*	0.12

* depuis l'émission

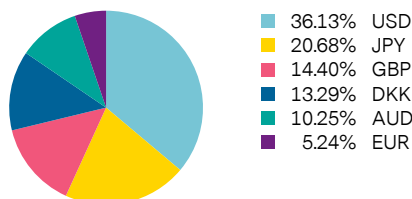
Risk Indicator



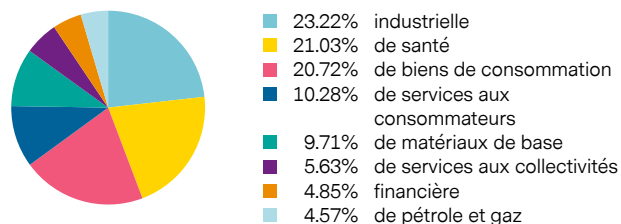
L'indicateur de risque est un guide permettant d'évaluer le niveau de risque de ce produit par rapport à d'autres produits.

Composition de l'Indice

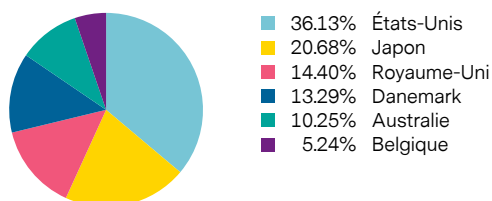
Allocation par Monnaie



Allocation d'Actions par Secteur d'Activité



Allocation par Pays



Composantes

ISIN	Description	Catégorie d'actifs	Prix	Devise	Pondération %
US28176E1082	Edwards Lifesciences Corp	action	219.42	USD	5.8091%
US6866881021	Ormat Technologies Inc.	action	73.13	USD	5.6259%
AU000000CSL8	CSL Ltd	action	234.82	AUD	5.4045%
JP3675600005	Nissin Foods Holdings Co. Ltd	action	7 590.00	JPY	5.3782%
JP3835620000	Benesse Holdings Inc	action	2 790.00	JPY	5.3499%
US7427181091	The Procter & Gamble Company	action	121.16	USD	5.2584%
JP3596200000	TOTO Ltd.	action	4 205.00	JPY	5.2581%
BE0974320526	Umicore	action	33.21	EUR	5.2368%
DK0060534915	Novo Nordisk A/S	action	344.30	DKK	5.1161%
US4404521001	Hormel Foods Corp	action	43.17	USD	5.0931%
GB00B02L3W35	The Berkeley Group Holdings PLC	action	4 113.00	GBP	4.9946%
US3535141028	Franklin Electric Co Inc.	action	49.34	USD	4.9491%
GB0006776081	Pearson PLC	action	870.00	GBP	4.9339%
AU000000GPT8	GPT Group	action	6.12	AUD	4.8459%
US0565251081	Badger Meter Inc	action	53.26	USD	4.7748%
JP3351100007	Sysmex Corp.	action	7 288.00	JPY	4.6953%
US00508Y1029	Acuity Brands Inc.	action	135.18	USD	4.6211%
DK0010268606	Vestas Wind Systems A/S	action	545.80	DKK	4.5654%
GB00BZ4BQC70	Johnson Matthey PLC	action	3 120.00	GBP	4.4765%
DK0010219153	Rockwool International A/S	action	1 400.00	DKK	3.6134%

Données de Base

Classification EUSIPA	Tracker Certificate
Date du Fixing Initial	22 mars 2019
Date du Fixing Final	Open End
Prix d'Emission	CHF 101.50
Ratio	1.01
Indice	MSCI World IMI Select Sustainable Impact Top 20 Index
Devise de l'Indice	USD
Traitement des revenus	Réinvesti Net
Cotation en bourse	SIX Swiss Exchange
Nantissement	Non
Modifications dans l'indice	Selon le Guide de l'Indice

Partes

Emetteur	Vontobel Financial Products Ltd., DIFC Dubai
Garant	Vontobel Holding AG, Zurich
Agent de Calcul de l'Indice	MSCI Limited

Les Coûts

Frais de l'Indice p.a.	1.20%
Frais de Performance p.a.	-

Remarques Importantes

Ces documents ont été établis par des membres du groupe Vontobel (ci-après « Vontobel »), constitué de Vontobel Holding AG et de ses filiales. Ces documents ne peuvent être diffusés que dans les cas prévus par la législation applicable. Ils n'ont pas été établis à des fins d'investissement spécifique, ni en considération de la situation financière ou des besoins particuliers d'un destinataire précis. Ils sont publiés uniquement à titre d'information et ne sauraient être considérés comme une sollicitation ou une offre au titre de tout produit ou service, comme une offre d'achat ou de vente de tout titre ou instrument financier lié ni même comme une invitation à adopter une quelconque stratégie de négociation ou d'investissement déterminée.

Les instruments financiers impliquant une exposition à une stratégie d'investissement active ne conviennent pas à tous les investisseurs et l'investissement dans ce type d'instruments s'accompagne d'un risque de perte totale du capital investi. Les instruments financiers n'incluant aucune protection à l'égard de la performance future du marché, les investisseurs s'exposent à la perte totale ou partielle de leur investissement. Dans l'hypothèse où l'émetteur et le garant seraient dans l'incapacité de payer les sommes dues aux investisseurs, ces derniers pourraient perdre l'intégralité de leur investissement.

Le destinataire de ces documents ne doit pas interpréter leur contenu comme un avis juridique, fiscal, comptable ou réglementaire.

Aucune déclaration ni garantie, expresse ou tacite, n'est faite ni donnée quant à l'exactitude, l'exhaustivité ou la fiabilité des informations contenues dans les présentes, à l'exception des informations concernant Vontobel, et en aucun cas il ne s'agit d'un exposé complet ou d'un récapitulatif des marchés des titres ou des évolutions mentionné(e)s dans ces documents, et aucune assurance n'est donnée quant au fait que les services décrits sont conformes à toutes les prescriptions législatives et réglementaires en vigueur. Vontobel n'est soumis à aucune obligation d'actualiser ou de maintenir à jour les informations contenues dans les présentes. Toute information relative à la performance et aux rendements concerne les rendements bruts, qui n'intègrent pas les coûts engagés et les taxes dues par l'investisseur concerné. Les investisseurs devront en effet engager des coûts et payer des taxes qui réduisent les rendements. L'impact de ces coûts et taxes sur le rendement net dépend du montant de l'investissement ainsi que des coûts et taxes effectivement imputés à l'investisseur concerné.

Ces documents sont diffusés en Suisse par Bank Vontobel AG, une filiale de Vontobel Holding AG. La documentation produit juridiquement contraignante se compose de la liste des modalités définitives, avec les Conditions Finales et le Programme d'Émission. Ces documents sont en libre accès sur le site <https://derinet.vontobel.com>. Pour obtenir des informations complémentaires, notamment en ce qui concerne la structure d'un investissement dans le produit et les risques associés, il est recommandé aux investisseurs de lire ces documents. Bank Vontobel AG est disponible pour toute question portant sur les instruments financiers au +41(0)58 283 78 98, de 8 h à 18 h (heure de Zurich), les jours ouvrables bancaires.

Vontobel interdit expressément la diffusion ultérieure ou la reproduction des présents documents, en tout ou partie, sans son accord écrit préalable, et décline toute responsabilité au titre des actes commis par des tiers à cet égard.

©Vontobel 2019. "Vontobel" fait partie des marques déposées et non déposées de Vontobel. Tous droits réservés