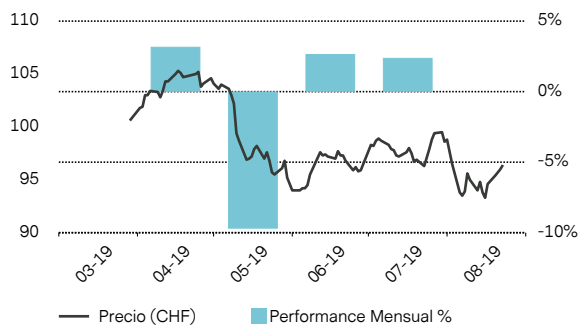


## MSCI World IMI Select Sustainable Impact Top 20

ISIN: CH0464684916 / Código de Identificación Oficial Suizo (Valor): 46468491 / Simbolo: ZMSCCV

Este instrumento financiero es un producto estructurado. No es organismo de inversión colectiva en el acepto de la Ley Federal Suiza sobre Organismos de Inversión Colectiva (CISA) y, por lo tanto, no está sujeto a las regulaciones de la CISA ni a la supervisión de la Autoridad de Supervisión de los Mercados Financieros de Suiza (FINMA).

### Performance e Riesgos



### Performance en %

	3 meses	YtD	2018	2016	2014	Desde la Emisión
Index	0.73%	-4.18%	-	-	-	-4.18%

Las cifras indicadas hacen referencia al rendimiento obtenido en el pasado. El rendimiento pasado no es un indicador fiable del rendimiento futuro y no debe ser el único factor decisivo a la hora de seleccionar un instrumento financiero. El rendimiento del instrumento financiero se muestra según los precios de valoración en CHF, con los ingresos netos reinvertidos. Debido a las fluctuaciones de divisa, su rentabilidad puede ser mayor o menor si invierte en una divisa distinta de aquella para la que se ha calculado el rendimiento pasado. Toda la información de precios se refiere al producto al menos que se indique lo contrario.

### Indicación de Precio (23 agosto 2019, 17:14 CET)

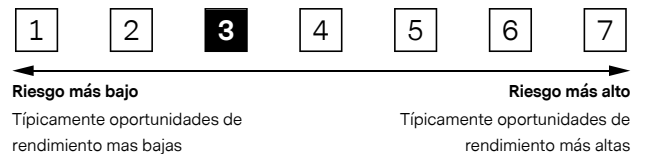
Compra	CHF	95.30
Venta	CHF	96.70
Máximo de 52 semanas	CHF	105.30
Mínimo de 52 semanas	CHF	93.30
Máximo YTD	CHF	105.30
Mínimo YTD	CHF	93.30

### Cifras clave

Rendimiento*	-4.18%
Volatilidad p.a.*	13.05%
Maximum Drawdown*	-11.40%
Número de posiciones en el Índice	20
Sharpe Ratio*	-0.71
Sortino Ratio*	-0.88

\* desde la emisión

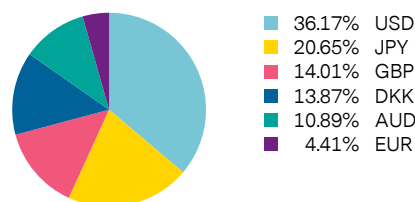
### Risk Indicator



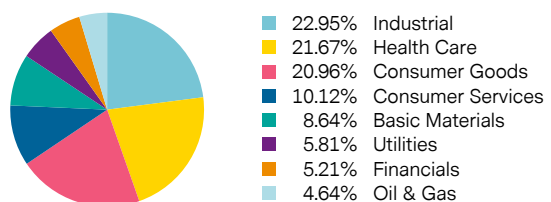
El indicador de riesgo es una guía acerca del nivel de riesgo de este producto en comparación con otros.

### Composición del Índice

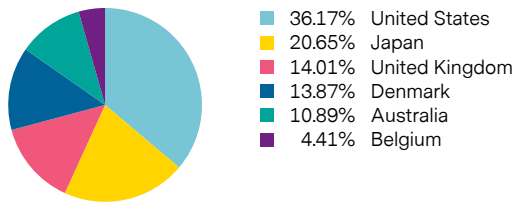
#### Distribución por Moneda



#### Distribución de Acciones por Sectores de la Industria



### Distribución por Países



### Componentes

ISIN	Descripción	Clase de activos	Precio	Moneda	Ponderación %
US28176E1082	Edwards Lifesciences Corp	Share	212.04	USD	5.9437%
US6866881021	Ormat Technologies Inc.	Share	71.12	USD	5.8090%
AU000000CSL8	CSL Ltd	Share	238.35	AUD	5.6797%
DK0060534915	Novo Nordisk A/S	Share	354.50	DKK	5.4820%
US7427181091	The Procter & Gamble Company	Share	117.32	USD	5.4218%
JP3596200000	TOTO Ltd.	Share	4 050.00	JPY	5.4145%
JP3835620000	Benesse Holdings Inc	Share	2 704.00	JPY	5.3415%
JP3675600005	Nissin Foods Holdings Co. Ltd	Share	7 040.00	JPY	5.3334%
US4404521001	Hormel Foods Corp	Share	42.00	USD	5.2115%
AU000000GPT8	GPT Group	Share	6.35	AUD	5.2058%
GB00B02L3W35	The Berkeley Group Holdings PLC	Share	3 969.00	GBP	4.9937%
GB0006776081	Pearson PLC	Share	818.00	GBP	4.7827%
US3535141028	Franklin Electric Co Inc.	Share	43.85	USD	4.7371%
US0565251081	Badger Meter Inc	Share	49.80	USD	4.6831%
DK0010268606	Vestas Wind Systems A/S	Share	536.40	DKK	4.6443%
JP3351100007	Sysmex Corp.	Share	6 624.00	JPY	4.5627%
BE0974320526	Umicore	Share	26.31	EUR	4.4085%
US00508Y1029	Acuity Brands Inc.	Share	121.57	USD	4.3660%
GB00BZ4BQC70	Johnson Matthey PLC	Share	2 806.00	GBP	4.2306%
DK0010219153	Rockwool International A/S	Share	1 377.00	DKK	3.7485%

### Datos principales

Clasificación EUSIPA	Tracker Certificate
Fecha de Fijación Inicial	22 marzo 2019
Fecha de Fijación Final	Open End
Precio de Emisión	CHF 101.50
Ratio	1.01
Índice	MSCI World IMI Select Sustainable Impact Top 20 Index
Moneda del Índice	USD
Tratamiento de los ingresos	Reinversión neta
Cotización en bolsa	SIX Swiss Exchange
Colateralización	-
Revisiones del índice	De acuerdo con la Guía de Índices

### Partes

Emisor	Vontobel Financial Products Ltd., DIFC Dubai
Garante	Vontobel Holding AG, Zurich
Agente de Cálculo del Índice	MSCI Limited

### Costes

Comisión de Índice p.a.	1.20%
Comisión de Performance p.a.	-

## Información Importante

Esta documentación ha sido preparada por los miembros del grupo Vontobel («Vontobel»), que está compuesto por Vontobel Holding AG y sus filiales.

Esta documentación puede distribuirse únicamente bajo las circunstancias permitidas por la legislación aplicable. No ha sido preparada en conexión con objetivos concretos de inversión, situaciones financieras o necesidades específicas de ningún destinatario en particular. Se publica únicamente a efectos informativos y no debe considerarse una promoción o una oferta relacionada con ningún servicio o producto, una oferta para comprar o vender valores o instrumentos financieros vinculados, o una oferta de participación en una estrategia de negocio o de inversión concreta.

Los instrumentos financieros que exponen a una estrategia de inversión activa no son adecuados para todos los inversores. Invertir en estos instrumentos podría acarrear la pérdida total del capital invertido. Los instrumentos financieros no incluyen protección contra la evolución futura de los mercados, por lo que los inversores podrían perder su inversión total o parcialmente. Si el Emisor y el Avalista no pueden pagar a los inversores los importes debidos, los inversores podrían perder la totalidad de su inversión.

El receptor no debería interpretar el contenido de esta documentación como contenido de naturaleza legal, fiscal, contable o reglamentaria. No se ofrece ninguna manifestación o garantía, expresa o implícita, en relación con la exactitud, integridad o fiabilidad de la información contenida en el presente documento, excepto en lo relacionado con la información sobre Vontobel. Tampoco se pretende que esta información sea una declaración completa o una síntesis sobre los mercados de valores o los acontecimientos a los que se hace referencia en esta documentación, ni una garantía de que los servicios descritos en el presente documento cumplan con todas las leyes, las normativas y los reglamentos de aplicación. Vontobel no tiene ninguna obligación de actualizar o mantener actualizada la información aquí contenida. Toda la información relacionada con el rendimiento y la rentabilidad hace referencia a la rentabilidad bruta, que no tiene en cuenta los costes incurridos ni los impuestos que deberá pagar el inversor en cuestión. De hecho, los inversores incurrirán en costes e impuestos que disminuirán la rentabilidad. La magnitud de los efectos de tales costes e impuestos sobre la rentabilidad neta dependerá del importe de la inversión y de los costes e impuestos en los que realmente haya incurrido el inversor en cuestión.

Esta documentación es distribuida en Suiza por Bank Vontobel AG, una filial de Vontobel Holding AG. La documentación del producto, que es jurídicamente vinculante, está compuesta por la hoja de Condiciones Definitivas y el Programa de Emisión. Estos documentos están disponibles gratuitamente en la página web <https://derinet.vontobel.com>. Para obtener información pormenorizada y en particular, detalles sobre la estructura y los riesgos asociados a una inversión en el producto, los potenciales inversores deben leer estos documentos. Si tiene alguna pregunta sobre los instrumentos financieros, puede contactar con Bank Vontobel (Europe) AG en el número de teléfono +41(0)58 283 78 98 de 8:00 a 18:00 horas (hora de Zúrich) los días hábiles bancarios.

Vontobel prohíbe específicamente la redistribución o reproducción de esta documentación total o parcialmente sin el permiso por escrito de Vontobel y Vontobel no asume responsabilidad alguna por las acciones de terceros en este sentido.

©Vontobel 2019. «Vontobel» se encuentra entre las marcas registradas y no registradas de Vontobel. Todos los derechos reservados.