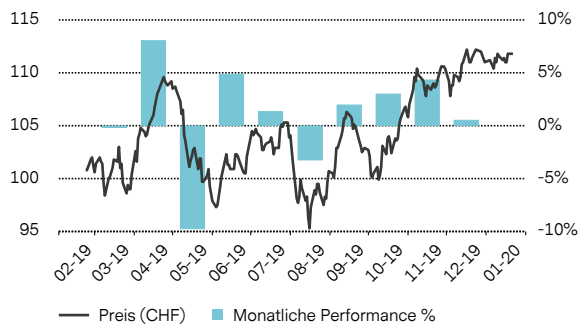


Global Recovery Stock Selection Basket

ISIN: CH0459324940 / CH-Valor: 45932494 / Symbol: ZRECCV

Dieses Finanzinstrument ist ein strukturiertes Produkt. Es ist keine kollektive Kapitalanlage im Sinne des Bundesgesetzes über die kollektiven Kapitalanlagen (KAG) und untersteht deshalb nicht der Bewilligung und der Aufsicht der Eidgenössischen Finanzmarktaufsicht FINMA.

Wertentwicklung & Risiko



Preisindikation (22. Januar 2020, 17:19 MEZ)

Geld	CHF	111.80
Brief	CHF	112.60
52 Wochen Hoch	CHF	112.20
52 Wochen Tief	CHF	95.30
Seit Jahresbeginn Hoch	CHF	111.80
Seit Jahresbeginn Tief	CHF	110.40

Kennzahlen

Rendite*	10.91%
Volatilität p.a.*	14.22%
Maximum Drawdown*	-13.05%
Anzahl Positionen im Basket	32
Sharpe Ratio*	0.89
Sortino Ratio*	1.27

* seit Emission

Wertentwicklung in %

	3 Monate	YtD	2019	2017	2015	Seit Emission
Basket	7.92%	0.72%	-	-	-	10.91 %

Die genannten Angaben beziehen sich auf die Wertentwicklung in der Vergangenheit. Diese ist kein zuverlässiger Indikator für die künftige Entwicklung und sollte nicht der alleinige Entscheidungsfaktor bei der Auswahl eines Finanzinstruments sein. Die Wertentwicklung des Finanzinstruments wird in CHF angezeigt. Grundlage für die angezeigte Wertentwicklung sind die für die Bewertung verwendeten Kurse mit reinvestierten Nettoerträgen. Aufgrund von Währungsschwankungen kann Ihre Rendite höher oder geringer ausfallen, falls Sie in einer anderen Währung als derjenigen investieren, in der die Wertentwicklung in der Vergangenheit berechnet wurde. Alle Kursangaben beziehen sich auf das Produkt, soweit nicht anders angegeben.

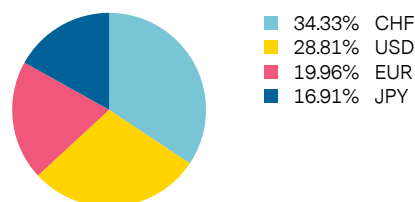
Risikoindikator



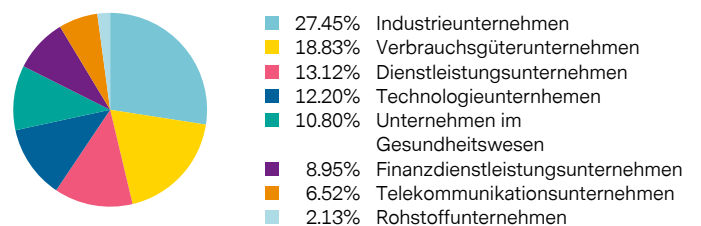
Der Risikoindikator hilft Ihnen, das mit diesem Produkt verbundene Risiko im Vergleich zu anderen Produkten einzuschätzen.

Basket Zusammensetzung

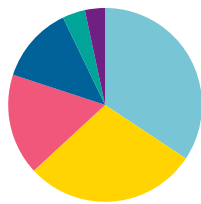
Allokation nach Währung



Aktien-Allokation nach Industriesektor



Allokation nach Ländern



34.33%	Schweiz
28.81%	Vereinigte Staaten
16.91%	Japan
12.81%	Deutschland
3.80%	Frankreich
3.35%	Spanien

Bestandteile

ISIN	Bezeichnung	Anlageklasse	Preis	Währung	Gewichtung %
US5128071082	Lam Research Corp.	Aktie	308.68	USD	5.2894%
JP3756600007	Nintendo Co Ltd.	Aktie	43 320.00	JPY	4.4077%
CH0013841017	Lonza Group AG	Aktie	394.90	CHF	4.3988%
US00507V1098	Activision Blizzard Inc.	Aktie	61.42	USD	4.3853%
CH0025751329	Logitech International SA	Aktie	46.74	CHF	4.0775%
US9130171096	United Technologies Corp.	Aktie	154.47	USD	3.7216%
CH0038388911	Sulzer AG	Aktie	108.30	CHF	3.7039%
DE0007236101	Siemens AG	Aktie	117.20	EUR	3.6672%
JP3735400008	Nippon Telegraph & Telephone Corp.	Aktie	2 843.00	JPY	3.6557%
CH0001752309	Georg Fischer AG	Aktie	988.50	CHF	3.6005%
CH0030486770	Dätwyler Holding AG	Aktie	169.80	CHF	3.5410%
US2473617023	Delta Air Lines Inc.	Aktie	60.34	USD	3.5037%
CH0210483332	Compagnie Financière Richemont SA	Aktie	76.76	CHF	3.4679%
US1266501006	CVS Health Corp.	Aktie	74.59	USD	3.3798%
ES0161560018	NH Hotel Group SA	Aktie	5.25	EUR	3.3509%
US21036P1084	Constellation Brands, Inc.	Aktie	190.23	USD	3.2960%
DE000BAY0017	Bayer AG	Aktie	75.75	EUR	3.2637%
DE0005785604	Fresenius SE & Co. KGaA	Aktie	49.35	EUR	3.1357%
CH0319416936	Flughafen Zuerich AG	Aktie	173.50	CHF	3.0321%
JP3890350006	Sumitomo Mitsui Financial Group Inc.	Aktie	3 957.00	JPY	2.9933%
JP3902900004	Mitsubishi UFJ Financial Group Inc.	Aktie	582.00	JPY	2.9891%
CH0244767585	UBS Group AG	Aktie	12.23	CHF	2.9692%
CH0023405456	Dufry AG	Aktie	90.90	CHF	2.8888%
JP3436100006	SoftBank Group Corp.	Aktie	4 884.00	JPY	2.8624%
FR0000051732	Atos SE	Aktie	77.90	EUR	2.8351%
DE0007100000	Daimler AG	Aktie	46.40	EUR	2.7451%
CH0000816824	OC Oerlikon Corp. AG	Aktie	11.00	CHF	2.6457%
US31428X1063	FedEx Corp.	Aktie	157.53	USD	2.5755%
US26614N1028	DuPont de Nemours Inc.	Aktie	6 178.00%	USD	1.1534%
US2605571031	Dow Inc	Aktie	47.91	USD	0.9718%
FR0011981968	Worldline S.A.	Aktie	65.60	EUR	0.9617%
US22052L1044	Corteva Inc.	Aktie	27.82	USD	0.5305%

Stammdaten

EUSIPA-Klassifizierung	Tracker Certificate
Anfangsfixierungsdatum	11. Februar 2019
Schlussfixierungsdatum	10. Februar 2020
Emissionspreis	CHF 99.60
Ratio	1.00
Basket	Global Recovery Stock Selection Basket
Basketwährung	USD
Behandlung von Erträgen	Diskontiert
Kotierung	Keine
Besicherung	-

Parteien

Emittent	Bank Vontobel AG, Zurich
----------	--------------------------

Wichtige Hinweise

Dieses Dokument wurde von Unternehmen der Vontobel-Gruppe ("Vontobel") erstellt. Die Vontobel-Gruppe umfasst die Vontobel Holding AG und ihre Tochtergesellschaften.

Dieses Dokument darf nur in der Weise verbreitet werden, wie dies nach dem jeweils anwendbaren Recht zulässig ist. Dieses Dokument wurde nicht im Hinblick auf spezifische Anlageziele, die finanzielle Situation oder besondere Bedürfnisse eines bestimmten Empfängers erstellt. Es wird ausschließlich zu Informationszwecken veröffentlicht und ist nicht als Aufforderung oder Angebot von Dienstleistungen oder Produkten oder als Angebot zum Kauf oder Verkauf von Wertpapieren oder damit verbundenen Finanzinstrumenten oder zur Partizipation an einer bestimmten Handels- oder Anlagestrategie zu verstehen.

Finanzinstrumente, die eine Partizipation an einer aktiven Anlagestrategie beinhalten, sind nicht für alle Anleger geeignet. Bei einer Anlage in diese Instrumente ist ein Totalverlust des investierten Kapitals möglich. Die Finanzinstrumente beinhalten keinen Schutz vor zukünftiger Marktentwicklung, sodass Anleger einen Teil oder ihre gesamte Anlage verlieren könnten. Falls der Emittent und der Garant nicht in der Lage sind, den Anlegern das zu zahlen, was ihnen geschuldet wird, könnten die Anleger ihre gesamte Anlage verlieren.

Dieses Dokument sollte nicht als rechtliche, steuerliche, bilanzielle oder regulatorische Information verstanden werden.

Es wird weder ausdrücklich noch stillschweigend eine Gewähr für die Richtigkeit, Vollständigkeit oder Belastbarkeit der hierin enthaltenen Informationen übernommen, mit Ausnahme von hierin enthaltenen Informationen über Vontobel. Die hierin enthaltenen Informationen stellen keine umfassende oder zusammenfassende Beschreibung der genannten Wertpapiermärkte oder beschriebenen Entwicklungen dar und beinhalten auch keine Garantie, dass die hierin beschriebenen Dienstleistungen allen jeweils anwendbaren Gesetzen und sonstigen Vorschriften entsprechen. Vontobel ist nicht verpflichtet, die hierin enthaltenen Informationen zu aktualisieren oder auf dem neuesten Stand zu halten.

Sämtliche Angaben zur Wertentwicklung und Rendite beziehen sich auf Bruttoerträge, die anfallenden Kosten und Steuern des jeweiligen Anlegers sind dabei nicht berücksichtigt. Die durch den Anleger zu entrichtenden Kosten und Steuern mindern jeweils die Rendite aus der Anlage. Wie solche Kosten und Steuern die Nettorendite beeinflussen, hängt von der Höhe der Anlage sowie von den durch den jeweiligen Anleger tatsächlich zu entrichtenden Kosten und Steuern ab.

Dieses Dokument wird in der Schweiz von der Bank Vontobel AG, einer Tochtergesellschaft der Vontobel Holding AG, verbreitet. Die rechtsverbindliche Produktdokumentation besteht aus dem definitiven Term Sheet mit den Final Terms und dem Emissionsprogramm. Diese Dokumente sind auf der Website <https://derinet.vontobel.com> kostenlos abrufbar. Um detailliertere Informationen - insbesondere zur Struktur und zu den Risiken einer Anlage in das Produkt - zu erhalten, sollten potenzielle Anleger diese Dokumente lesen. Für Fragen zu den Finanzinstrumenten steht die Bank Vontobel AG unter +41(0)58 283 78 98 von 08.00-18.00 Uhr (Zürich Zeit) an Bankarbeitstagen zur Verfügung. Vontobel untersagt ausdrücklich die Weiterverbreitung oder Vervielfältigung dieses Dokuments ganz oder teilweise ohne die schriftliche Genehmigung von Vontobel und übernimmt keinerlei Haftung für das Handeln Dritter in dieser Hinsicht.

©Vontobel 2019. "Vontobel" ist eine der eingetragenen und nicht eingetragenen Marken von Vontobel. Alle Rechte vorbehalten.