

## Solactive 5G Technology

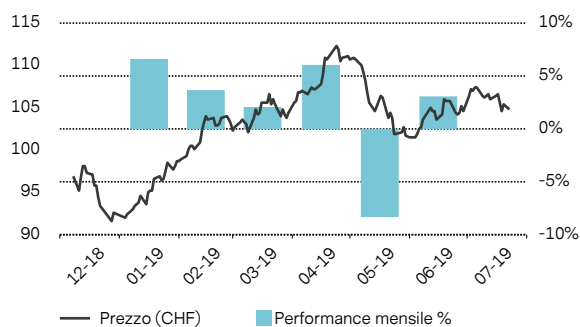
ISIN: CH0441918965 / Codice titolo svizzero (n. di valore): 44191896 / Simbolo: ZSL5CV

**Questo strumento finanziario è un prodotto strutturato. Non è investimento collettivo di capitale ai sensi della legge federale sugli investimenti collettivi di capitale (LICC) e non è quindi soggetto all'autorizzazione e al controllo dell'Autorità Federale di Sorveglianza dei Mercati Finanziari FINMA.**

### Strategia

Investi sul futuro alla velocità del 5G. Il 5G sta per diffondersi a livello globale ed è pronto a stravolgere il mondo della comunicazione digitale. Non solo, se da una parte il 5G si configura come una tecnologia in grado di modificare sostanzialmente il mondo della rete mobile come lo conosciamo, dall'altra rappresenta l'ingrediente necessario per l'implementazione su larga scala di diversi mega-trend. Si comprende allora perché sia in atto una corsa tra gli Stati per lo sviluppo delle nuove reti, consapevoli del fatto che, grazie a queste, aumenterà la competitività internazionale. Ma procediamo con ordine. Il 5G è il nuovo standard per la comunicazione mobile che dovrebbe entrare in funzione entro il 2020. Le reti di quinta generazione assicurano una velocità di download e upload molto elevata. Ciò che distingue il 5G dai precedenti standard comunicativi è la velocità di connessione. Per gli esperti infatti il 5G dovrebbe essere tra le 100 e le 1000 volte più veloce del 4G LTE. Ma c'è molto di più perché l'implementazione di questa tecnologia rappresenta l'ingranaggio necessario a sviluppare su larga scala diversi macro-trend ora in fase embrionale. Velocità, tempi di latenza e l'affidabilità del 5G sono infatti la chiave per l'affermazione dell'Internet of Things, per uno sviluppo dell'Industria 4.0, oltretutto di Smart City, Smart Farm, Self-Driving e eHealth. Secondo uno studio di Qualcomm (aprile 2018) la sola catena del valore del 5G genererà 3.500 miliardi di dollari e 22 milioni di nuovi posti di lavoro entro il 2035. Considerando complessivamente anche tutta l'industria che gravita intorno a questa tecnologia, il 5G potrebbe generare a livello globale opportunità di business per oltre 12.000 miliardi di dollari.

### Performance



### Performance in %

	1 mese	YtD	2018	2016	2014	Dall' Emissione
Index	-0.95%	13.17%	-	-	-	8.15%

*I dati numerici forniti si riferiscono al passato. I risultati passati non costituiscono un indicatore affidabile dei risultati futuri e non dovrebbero costituire l'unico fattore da considerare nella scelta di uno strumento finanziario. I risultati dello strumento finanziario sono indicati in CHF e sono riportati in funzione dei prezzi della valutazione, con redditi netti reinvestiti. A causa delle fluttuazioni dei cambi, il proprio rendimento può essere superiore o inferiore se l'investimento viene effettuato in una valuta diversa da quella in cui sono stati calcolati i risultati passati.*

*Tutte le informazioni sui prezzi si riferiscono al prodotto, salvo indicazioni contrarie.*

### Indicazione del prezzo (23 luglio 2019, 11:30 CET)

Denaro	CHF	105.80
Lettera	CHF	107.40
Più alto di 52 settimane	CHF	112.30
Più basso di 52 settimane	CHF	91.60
Più alto YTD	CHF	112.30
Più basso YTD	CHF	92.00

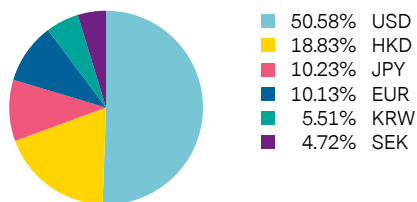
### Dati chiave

Rendimento*	8.15%
Volatilità annua*	12.32%
Maximum Drawdown*	-9.62%
Numero di posizioni nel paniere	20
Sharpe Ratio*	1.15
Sortino Ratio*	1.81

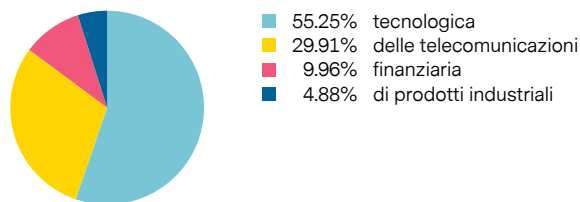
\* dall'emissione

## Composizione dell'Indice

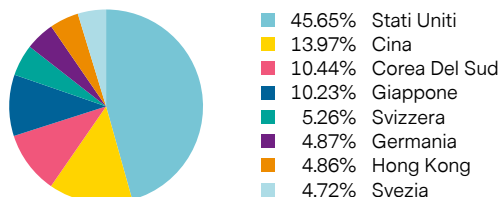
### Allocazione per Valuta



### Allocazione Azionaria per Settori Industriali



### Allocazione per Paesi



## Componenti

ISIN	Descrizione	Classe di attivi	Prezzo	Valuta	Ponderazione %
KR7005930003	Samsung Electronics Co. Ltd.	azione	47 200.00	KRW	5.5084%
US4581401001	Intel Corp.	azione	51.35	USD	5.5001%
US17275R1023	Cisco Systems Inc.	azione	57.73	USD	5.4394%
JP3496400007	KDDI Corp.	azione	2 882.00	JPY	5.3519%
US0378331005	Apple Inc.	azione	207.22	USD	5.3106%
NL0000226223	STMicroelectronics NV	azione	16.67	EUR	5.2597%
US48203R1041	Juniper Networks Inc.	azione	26.84	USD	5.1664%
US00206R1023	AT&T Inc.	azione	32.13	USD	5.1134%
US03027X1000	American Tower Corp.	azione	206.70	USD	5.0624%
CNE100003688	China Tower Corp. Ltd	azione	2.06	HKD	4.9637%
US78440P1084	Sk Telecom Co Ltd	azione	24.13	USD	4.9278%
US22822V1017	Crown Castle International Corp.	azione	126.42	USD	4.8977%
JP3902400005	Mitsubishi Electric Corp.	azione	1 418.50	JPY	4.8828%
DE0005557508	Deutsche Telekom AG	azione	14.70	EUR	4.8665%
HK0941009539	China Mobile Limited	azione	69.30	HKD	4.8563%
US11135F1012	Broadcom Inc.	azione	296.15	USD	4.7957%
CNE1000002V2	China Telecom Corporation Limited	azione	3.68	HKD	4.7921%
SE0000108656	Telefonaktiebolaget LM Ericsson	azione	82.82	SEK	4.7218%
US7475251036	Qualcomm Inc.	azione	75.95	USD	4.3651%
KYG9830T1067	Xiaomi Corporation	azione	8.95	HKD	4.2184%

## Dati di base

Classificazione EUSIPA	Tracker Certificate
Data del Fixing Iniziale	03 dicembre 2018
Prezzo di Emissione	CHF 101.50
Ratio	1.00
Indice	Solactive 5G Technology Performance-Index
Valuta dell'indice	USD
Trattamento dei redditi	Reinvestito netto
Quotazione in borsa	SIX Swiss Exchange
Garanzia da Pegno	No
Modifiche all'indice	Secondo la Guida dell'Indice

## Parti

Emittente	Vontobel Financial Products Ltd., DIFC Dubai
Garante	Vontobel Holding AG, Zurich
Agente di Calcolo dell'Indice	Solactive AG

## Costi

Tassa dell'Indice p.a.	1.20%
Commissione di Performance p.a.	-

## Importante Avvertenza

Il presente materiale è stato preparato dai membri del gruppo Vontobel ("Vontobel") che comprende Vontobel Holding AG e le sue società controllate.

È destinato alla distribuzione solo in determinate circostanze in conformità a quanto consentito dalla legge applicabile. Non è stato preparato in funzione di obiettivi di investimento specifici, situazioni finanziarie o necessità particolari di nessun destinatario specifico. È pubblicato solamente a titolo informativo e non va interpretato come un invito o un'offerta riguardante servizi o prodotti né come un'offerta all'acquisto o alla vendita di titoli o strumenti finanziari correlati oppure per indurre a prendere parte a strategie di negoziazione o di investimento.

Gli strumenti finanziari che prevedono una strategia di investimento attiva non sono idonei a tutti gli investitori e investire in tali strumenti può comportare la perdita totale del capitale investito. Gli strumenti finanziari non contemplano alcuna protezione circa gli sviluppi futuri del mercato per cui gli investitori potrebbero perdere parte o tutto il loro investimento. Qualora l'emittente e il garante non siano in grado di versare agli investitori quanto loro dovuto, questi ultimi potrebbero perdere tutto il proprio investimento.

Il destinatario non dovrebbe interpretare il contenuto del presente materiale come delle informazioni di natura giuridica, fiscale, contabile o normativa.

Non viene fornita alcuna dichiarazione o garanzia, esplicita o implicita, in merito all'accuratezza, alla completezza o all'affidabilità delle informazioni contenute nel presente documento, fatto salvo per le informazioni che riguardano Vontobel, e tale documento non va inteso come una sintesi o una dichiarazione completa relativa ai mercati dei titoli o agli sviluppi riportati nel presente materiale oppure come una garanzia del fatto che i servizi qui descritti soddisfino tutti i regolamenti, le norme e le leggi applicabili. Vontobel non è in alcun caso tenuta ad aggiornare le informazioni contenute nel presente documento. Tutte le informazioni riguardanti i risultati e i rendimenti fanno riferimento ai rendimenti lordi, i quali non tengono conto dei costi che dovranno essere sostenuti e delle tasse che dovranno essere versate dal dato investitore. Gli investitori sosterranno anzi costi e tasse che incidono negativamente sui rendimenti. La portata delle ripercussioni di tali costi e tasse sui rendimenti netti dipende dall'importo dell'investimento nonché dai costi e dalle tasse effettivamente sostenuti dal dato investitore.

Il presente materiale è distribuito in Svizzera da Bank Vontobel AG, società controllata di Vontobel Holding AG. La documentazione giuridicamente vincolante relativa ai prodotti è costituita dal Term Sheet con le Condizioni Definitive e il Programma di Emissione. Tali documenti sono disponibili gratuitamente sul sito web <https://derinet.vontobel.com>. Per maggiori informazioni e, in particolare, per informazioni sui rischi correlati agli investimenti nel prodotto e sulla struttura di quest'ultimo, i potenziali investitori dovrebbero leggere tali documenti. Bank Vontobel AG è a disposizione per eventuali domande sugli strumenti finanziari al numero di telefono +41(0)58 283 78 98 dalle 08:00 alle 18:00 (ora di Zurigo) nei giorni lavorativi bancari.

Vontobel vieta nello specifico la redistribuzione o la riproduzione integrale o parziale del presente materiale senza il permesso scritto di Vontobel e declina qualsiasi responsabilità per le azioni al riguardo da parte di terzi.

©Vontobel 2019. "Vontobel" fa parte dei marchi registrati e non registrati di Vontobel. Tutti i diritti riservati.