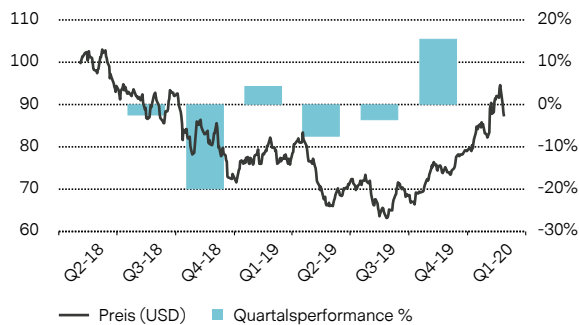


Electric Mobility Basket

ISIN: CH0409802656 / CH-Valor: 40980265 / Symbol: ZEMOBV

Dieses Finanzinstrument ist ein strukturiertes Produkt. Es ist keine kollektive Kapitalanlage im Sinne des Bundesgesetzes über die kollektiven Kapitalanlagen (KAG) und untersteht deshalb nicht der Bewilligung und der Aufsicht der Eidgenössischen Finanzmarktaufsicht FINMA.

Wertentwicklung & Risiko



Preisindikation (27. Februar 2020, 17:15 MEZ)

Geld	USD	83.80
Brief	USD	84.60
52 Wochen Hoch	USD	94.60
52 Wochen Tief	USD	63.20
Seit Jahresbeginn Hoch	USD	94.60
Seit Jahresbeginn Tief	USD	79.00

Wertentwicklung in %

	3 Monate	YtD	2019	2017	2015	Seit Emission
Basket	15.96%	10.38%	7.34%	-	-	-12.97%

Die genannten Angaben beziehen sich auf die Wertentwicklung in der Vergangenheit. Diese ist kein zuverlässiger Indikator für die künftige Entwicklung und sollte nicht der alleinige Entscheidungsfaktor bei der Auswahl eines Finanzinstruments sein. Die Wertentwicklung des Finanzinstruments wird in USD angezeigt. Grundlage für die angezeigte Wertentwicklung sind die für die Bewertung verwendeten Kurse mit reinvestierten Nettoerträgen. Aufgrund von Währungsschwankungen kann Ihre Rendite höher oder geringer ausfallen, falls Sie in einer anderen Währung als derjenigen investieren, in der die Wertentwicklung in der Vergangenheit berechnet wurde. Alle Kursangaben beziehen sich auf das Produkt, soweit nicht anders angegeben.

Kennzahlen

Rendite*	-12.97%
Volatilität p.a.*	20.89%
Maximum Drawdown*	-38.64%
Anzahl Positionen im Basket	23
Sharpe Ratio*	-0.47
Sortino Ratio*	-0.73

* seit Emission

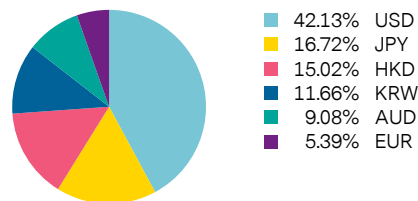
Risikoindikator



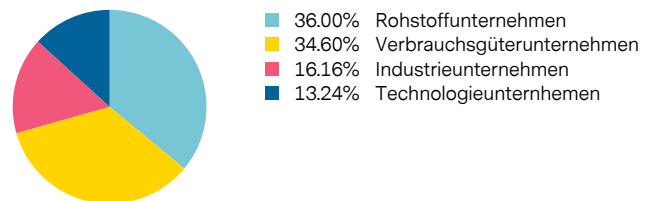
Der Risikoindikator hilft Ihnen, das mit diesem Produkt verbundene Risiko im Vergleich zu anderen Produkten einzuschätzen.

Basket Zusammensetzung

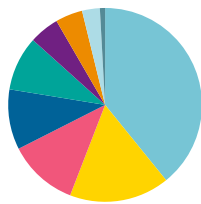
Allokation nach Währung



Aktien-Allokation nach Industriesektor



Allokation nach Ländern



39.16%	Vereinigte Staaten
16.72%	Japan
11.66%	Republik Korea
10.04%	China
9.08%	Australien
4.99%	Hongkong
4.53%	Belgien
2.97%	Chile
0.86%	Deutschland

Bestandteile

ISIN	Bezeichnung	Anlageklasse	Preis	Währung	Gewichtung %
US88160R1014	Tesla Inc.	Aktie	778.80	USD	11.7368%
KR7006400006	Samsung SDI Co Ltd	Aktie	312 000.00	KRW	7.1332%
US3024913036	FMC Corp.	Aktie	96.89	USD	6.9101%
CNE100000296	BYD Company Limited	Aktie	52.20	HKD	6.1914%
US67066G1040	NVIDIA Corp.	Aktie	267.65	USD	5.3217%
AU000000MIN4	Mineral Resources Ltd	Aktie	18.47	AUD	5.2157%
US4581401001	Intel Corp.	Aktie	59.65	USD	5.0802%
US0126531013	Albemarle Corp	Aktie	85.65	USD	5.0643%
KYG3777B1032	Geely Automobile Holdings Limited	Aktie	14.86	HKD	4.9852%
BE0974320526	Umicore	Aktie	40.73	EUR	4.5307%
KR7051910008	LG Chem Ltd.	Aktie	395 000.00	KRW	4.5282%
US29275Y1029	Enersys	Aktie	66.53	USD	4.4060%
JP3635000007	Toyota Tsusho Corp.	Aktie	3 445.00	JPY	3.9812%
JP3866800000	Panasonic Corp.	Aktie	1 127.00	JPY	3.8644%
CNE100001TJ4	BAIC Motor Corporation Limited	Aktie	4.10	HKD	3.8462%
JP3385820000	GS Yuasa Corp	Aktie	2 040.00	JPY	3.1182%
US8336351056	Sociedad Quimica y Minera de Chile	Aktie	29.14	USD	2.9683%
JP3111200006	Asahi Kasei Corp.	Aktie	987.70	JPY	2.9181%
JP3164720009	Renesas Electronics Corp.	Aktie	730.00	JPY	2.8340%
AU000000ORE0	Orocobre Ltd	Aktie	3.01	AUD	2.1711%
AU000000GXY2	Galaxy Resources Ltd	Aktie	1.00	AUD	1.6923%
DE000A2E4LE9	Voltabox AG	Aktie	6.50	EUR	0.8626%
US53814L1089	Livent Corp.	Aktie	9.73	USD	0.6405%

Stammdaten

EUSIPA-Klassifizierung	Tracker Certificate
Anfangsfixierungsdatum	27. April 2018
Schlussfixierungsdatum	28. April 2021
Emissionspreis	USD 100.70
Ratio	1.00
Basket	"Electric Mobility" Basket
Basketwährung	USD
Behandlung von Erträgen	Diskontiert
Kotierung	SIX Swiss Exchange
Besicherung	-

Parteien

Emittent	Bank Vontobel AG, Zurich
----------	--------------------------

Wichtige Hinweise

Dieses Dokument wurde von Unternehmen der Vontobel-Gruppe ("Vontobel") erstellt. Die Vontobel-Gruppe umfasst die Vontobel Holding AG und ihre Tochtergesellschaften.

Dieses Dokument darf nur in der Weise verbreitet werden, wie dies nach dem jeweils anwendbaren Recht zulässig ist. Dieses Dokument wurde nicht im Hinblick auf spezifische Anlageziele, die finanzielle Situation oder besondere Bedürfnisse eines bestimmten Empfängers erstellt. Es wird ausschließlich zu Informationszwecken veröffentlicht und ist nicht als Aufforderung oder Angebot von Dienstleistungen oder Produkten oder als Angebot zum Kauf oder Verkauf von Wertpapieren oder damit verbundenen Finanzinstrumenten oder zur Partizipation an einer bestimmten Handels- oder Anlagestrategie zu verstehen.

Finanzinstrumente, die eine Partizipation an einer aktiven Anlagestrategie beinhalten, sind nicht für alle Anleger geeignet. Bei einer Anlage in diese Instrumente ist ein Totalverlust des investierten Kapitals möglich. Die Finanzinstrumente beinhalten keinen Schutz vor zukünftiger Marktentwicklung, sodass Anleger einen Teil oder ihre gesamte Anlage verlieren könnten. Falls der Emittent und der Garant nicht in der Lage sind, den Anlegern das zu zahlen, was ihnen geschuldet wird, könnten die Anleger ihre gesamte Anlage verlieren.

Dieses Dokument sollte nicht als rechtliche, steuerliche, bilanzielle oder regulatorische Information verstanden werden.

Es wird weder ausdrücklich noch stillschweigend eine Gewähr für die Richtigkeit, Vollständigkeit oder Belastbarkeit der hierin enthaltenen Informationen übernommen, mit Ausnahme von hierin enthaltenen Informationen über Vontobel. Die hierin enthaltenen Informationen stellen keine umfassende oder zusammenfassende Beschreibung der genannten Wertpapiermärkte oder beschriebenen Entwicklungen dar und beinhalten auch keine Garantie, dass die hierin beschriebenen Dienstleistungen allen jeweils anwendbaren Gesetzen und sonstigen Vorschriften entsprechen. Vontobel ist nicht verpflichtet, die hierin enthaltenen Informationen zu aktualisieren oder auf dem neuesten Stand zu halten.

Sämtliche Angaben zur Wertentwicklung und Rendite beziehen sich auf Bruttoerträge, die anfallenden Kosten und Steuern des jeweiligen Anlegers sind dabei nicht berücksichtigt. Die durch den Anleger zu entrichtenden Kosten und Steuern mindern jeweils die Rendite aus der Anlage. Wie solche Kosten und Steuern die Nettorendite beeinflussen, hängt von der Höhe der Anlage sowie von den durch den jeweiligen Anleger tatsächlich zu entrichtenden Kosten und Steuern ab.

Dieses Dokument wird in der Schweiz von der Bank Vontobel AG, einer Tochtergesellschaft der Vontobel Holding AG, verbreitet. Die rechtsverbindliche Produktdokumentation besteht aus dem definitiven Term Sheet mit den Final Terms und dem Emissionsprogramm. Diese Dokumente sind auf der Website <https://derinet.vontobel.com> kostenlos abrufbar. Um detailliertere Informationen - insbesondere zur Struktur und zu den Risiken einer Anlage in das Produkt - zu erhalten, sollten potenzielle Anleger diese Dokumente lesen. Für Fragen zu den Finanzinstrumenten steht die Bank Vontobel AG unter +41(0)58 283 78 98 von 08.00-18.00 Uhr (Zürich Zeit) an Bankarbeitstagen zur Verfügung. Vontobel untersagt ausdrücklich die Weiterverbreitung oder Vervielfältigung dieses Dokuments ganz oder teilweise ohne die schriftliche Genehmigung von Vontobel und übernimmt keinerlei Haftung für das Handeln Dritter in dieser Hinsicht.

©Vontobel 2019. "Vontobel" ist eine der eingetragenen und nicht eingetragenen Marken von Vontobel. Alle Rechte vorbehalten.