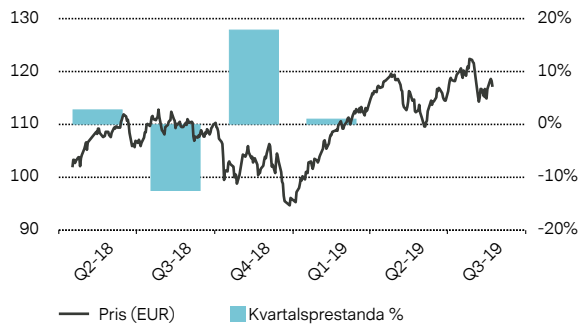


## Solactive Blockchain Technology

ISIN: CH0405452290 / Schweizisk Värdepapperskod (Valor): 40545229 / Symbol: ZSOEBV

Detta finansiella instrument är en strukturerad produkt. De är inte kollektiva investeringssystem enligt den schweiziska federala lagen om kollektiva investeringssystem (CISA) och är därför inte föremål för reglerna i CISA eller övervakningen av den finska finansmarknadsövervakningsmyndigheten FINMA.

### Prestanda och Risker



### Prestanda i %

	3 månader	YtD	2018	2016	2014	Sedan Utgåva
Index	4.09%	21.85%	-	-	-	14.92%

Uppgifterna gäller tidigare resultat. Tidigare resultat är inte en tillförlitlig indikator för framtida resultat och bör inte användas som enda beslutsfaktor när man väljer ett finansiellt instrument. Det finansiella instrumentets resultat anges på grundval av värderingskurserna i EUR, med återinvesterad nettoinkomst. På grund av valutafluktuationerna kan din avkastning vara högre eller lägre om du investerar i en annan valuta än den som de tidigare resultaten är beräknade i. Alla priser gäller för produkten, om inte annat anges.

### Prisindikering (23 augusti 2019, 17:14 CET)

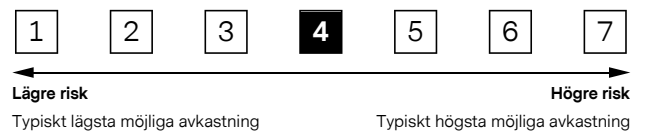
Köp	EUR	115.70
Sälj	EUR	117.30
52 vecko högsta	EUR	122.40
52 vecko lägsta	EUR	94.70
Högst YTD	EUR	122.40
Lägsta YTD	EUR	95.30

### Nyckeltal

Utbyte*	14.92%
Volatilitet p.a.*	14.46%
Maximum Drawdown*	-16.05%
Antal positioner i index	20
Sharpe Ratio*	0.77
Sortino Ratio*	1.05

\* sedan utgåva

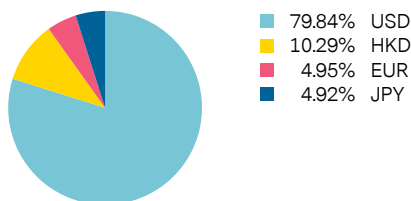
### Riskindikator



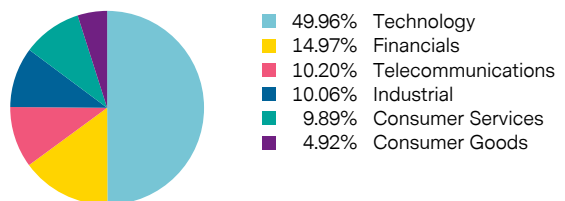
Riskindikatorn ger en vägledning om denna produkts risknivå i jämförelse med andra produkter.

### Indexkomposition

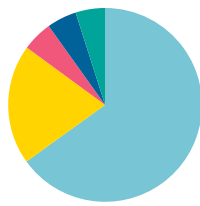
#### Fördelning enligt Valuta



#### Aktiefördelning enligt Branschsektorer



## Fördelning enligt Land



65.07%	United States
19.99%	China
5.06%	Ireland
4.95%	Finland
4.92%	Japan

## Beståndsdelar

ISIN	Beskrivning	Tillgångsklass	Pris	Valuta	Viktning %
KYG875721634	Tencent Holdings Limited	Share	334.20	HKD	5.1606%
HK0992009065	Lenovo Group Limited	Share	5.35	HKD	5.1264%
US92343V1044	Verizon Communications Inc.	Share	55.92	USD	5.1119%
US00206R1023	AT&T Inc.	Share	34.82	USD	5.0919%
US9311421039	Walmart Inc.	Share	110.83	USD	5.0722%
IE00B4BNMY34	Accenture PLC	Share	192.81	USD	5.0645%
US57636Q1040	MasterCard Inc	Share	271.89	USD	5.0045%
US92826C8394	Visa Inc.	Share	175.23	USD	4.9962%
US02079K3059	Alphabet, Inc.	Share	1 153.58	USD	4.9942%
US70450Y1038	PayPal Holdings Inc.	Share	106.04	USD	4.9924%
US4592001014	International Business Machines Corp.	Share	129.57	USD	4.9917%
US30303M1027	Facebook Inc.	Share	177.75	USD	4.9872%
US17275R1023	Cisco Systems Inc.	Share	46.61	USD	4.9713%
US0258161092	American Express Company	Share	117.76	USD	4.9696%
US5949181045	Microsoft Corp.	Share	133.39	USD	4.9639%
FI0009000681	Nokia OYJ	Share	4.52	EUR	4.9503%
US4581401001	Intel Corp.	Share	44.96	USD	4.9243%
JP3435000009	Sony Corp.	Share	5 903.00	JPY	4.9222%
US0567521085	Baidu Inc.	Share	101.85	USD	4.8861%
US01609W1027	Alibaba Group Holding Ltd.	Share	164.54	USD	4.8187%

## Master Data

EUSIPA-klassificering	Tracker Certificate
Inledande Fixeringsdag	09 april 2018
Slutlig Fixeringsdag	Open End
Emissionspris	EUR 101.50
Ratio	1.23
Index	Solactive Blockchain Technology Performance-Index
Indexvaluta	USD
Behandling av inkomst	Netto Återinvesterade
Notering	SIX Swiss Exchange
Kollateral	-
Indexjusteringar	Enligt indexguiden

## Parter

Emittent	Vontobel Financial Products Ltd., DIFC Dubai
Garant	Vontobel Holding AG, Zurich
Index Beräkningsagenten	Solactive AG

## Kostnader

Indexavgift p.a.	1.20%
Prestandasavgift p.a.	-

## Viktiga Meddelanden

Detta material har utarbetats av medlemmar i Vontobel-koncernen ("Vontobel"), som omfattar Vontobel Holding AG och dess dotterbolag. Det är endast till för distribution under sådana omständigheter som tillämplig lagstiftning tillåter. Det har inte utarbetats med avseende på någon specifik mottagares särskilda investeringsmål, finansiella situation eller behov. Det publiceras endast för informativa syften och ska inte tolkas som en begäran om eller ett erbjudande av några tjänster eller produkter eller ett erbjudande om att köpa eller sälja några värdepapper eller relaterade finansiella instrument eller delta i någon viss handels- eller investeringsstrategi.

Finansiella instrument som ger exponering mot en aktiv investeringsstrategi är inte lämpliga för alla investerare, och investeringar i sådana instrument kan leda till en fullständig förlust av det investerade kapitalet. De finansiella instrumenten omfattar inte något skydd mot framtida marknadsresultat och investerare kan därför förlora en del av eller hela sin investering. Om emittenten och garanten inte kan betala investerarna vad de är skyldiga kan investerarna förlora hela sin investering.

Mottagaren får inte tolka innehållet i detta material som information av juridisk, skattemässig, redovisningsmässig eller regleringsmässig karaktär. Ingen utfästelse eller garanti, vare sig uttrycklig eller underförstådd, görs beträffande riktigheten, fullständigheten eller tillförlitligheten av informationen häri utom när det gäller information som rör Vontobel, och den är inte heller tänkt att vara en fullständig framställning eller sammanfattning om värdepappersmarknaden eller den utveckling som nämns i dessa material eller en garanti om att de tjänster som beskrivs häri uppfyller alla tillämpliga lagar, regler och bestämmelser. Vontobel har ingen skyldighet att uppdatera eller aktualisera informationen häri. All information beträffande resultat och avkastning gäller bruttoavkastning, där de kostnader som den relevanta investeraren ådrar sig och de skatter som ska betalas av denne inte är medräknade. Investerare kommer att ådra sig kostnader och skatter som minskar avkastningen. Hur mycket sådana kostnader och skatter påverkar nettoavkastningen beror på investeringsbeloppet och de kostnader och skatter som den relevanta investeraren ådrar sig.

Detta material distribueras i Schweiz av Bank Vontobel AG, ett dotterbolag till Vontobel Holding AG. Den juridiskt bindande produktokumentationen består av det definitiva villkorsbladet med de slutliga villkoren samt emissionsprogrammet. Dessa dokument är tillgängliga utan kostnad på webbplatsen <https://derinet.vontobel.com>. För mer detaljerad information – och särskilt uppgifter om strukturen hos, och de risker som är associerade med, en investering i produkten – bör potentiella investerare läsa dessa dokument. Bank Vontobel AG är tillgängligt för frågor om de finansiella instrumenten på +41 (0)58 283 78 98 från kl. 08.00 till 18.00 (Zürichtid) på bankdagar.

Vontobel förbjuder uttryckligen att detta material vidare distribueras eller återges, i sin helhet eller delvis, utan skriftligt tillstånd från Vontobel, och Vontobel påtar sig inget som helst ansvar för tredje parter handlingar i detta avseende.

©Vontobel 2019. "Vontobel" ingår bland Vontobels registrerade och oregistrerade varumärken. Alla rättigheter förbehålls.