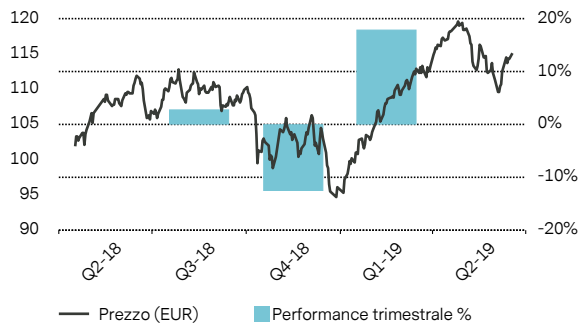


Solactive Blockchain Technology (USD)

ISIN: CH0405452290 / Codice titolo svizzero (n. di valore): 40545229 / Simbolo: ZSOEBV

Questo strumento finanziario è un prodotti strutturati. Non è investimento collettivo di capitale ai sensi della legge federale sugli investimenti collettivi di capitale (LICC) e non è quindi soggetto all'autorizzazione e al controllo dell'Autorità Federale di Sorveglianza dei Mercati Finanziari FINMA.

Performance & Rischio



Indicazione del prezzo (18 giugno 2019, 11:20 CET)

Denaro	EUR	116.10
Lettera	EUR	117.70
Più alto di 52 settimane	EUR	119.60
Più basso di 52 settimane	EUR	94.70
Più alto YTD	EUR	119.60
Più basso YTD	EUR	95.30

Performance in %

	1 mese	YtD	2018	2016	2014	Dall' Emissione
Index	-0.86%	19.77%	-	-	-	12.95%

I rendimenti passati non sono indicativi dei rendimenti futuri.

Dati chiave

Rendimento*	12.95%
Volatilità annua*	14.39%
Maximum Drawdown*	-16.05%
Numero di posizioni	20
Sharpe Ratio*	0.78
Sortino Ratio*	1.07

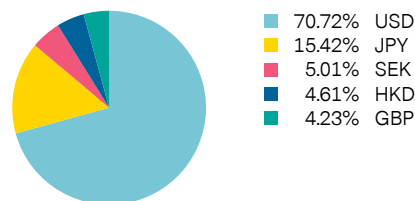
* dall'emissione

Risk Indicator

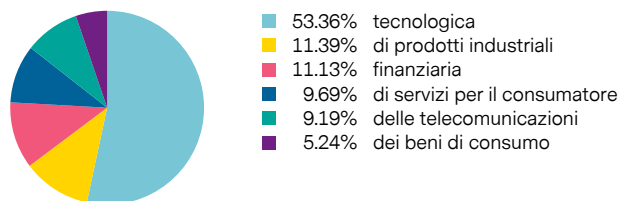


Composizione dell'Indice

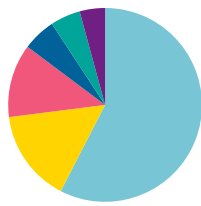
Allocazione per Valuta



Allocazione Azionaria per Settori Industriali



Allocazione per Paesi



57.57%	Stati Uniti
15.42%	Giappone
12.24%	Cina
5.52%	Irlanda
5.01%	Svezia
4.23%	Regno Unito

Componenti

ISIN	Descrizione	Classe di attivi	Prezzo	Valuta	Ponderazione %
US5949181045	Microsoft Corp.	azione	132.85	USD	5.9042%
US70450Y1038	PayPal Holdings Inc.	azione	117.16	USD	5.8698%
US57636Q1040	MasterCard Inc	azione	259.20	USD	5.5654%
US92826C8394	Visa Inc.	azione	169.56	USD	5.5619%
IE00B4BNMY34	Accenture PLC	azione	183.90	USD	5.5232%
US30303M1027	Facebook Inc.	azione	189.01	USD	5.4623%
US17275R1023	Cisco Systems Inc.	azione	55.40	USD	5.3197%
JP3733000008	NEC Corp	azione	4 040.00	JPY	5.2650%
JP3435000009	Sony Corp.	azione	5 635.00	JPY	5.2379%
US9311421039	Walmart Inc.	azione	109.16	USD	5.2326%
SE0000108656	Telefonaktiebolaget LM Ericsson	azione	90.94	SEK	5.0128%
US92343V1044	Verizon Communications Inc.	azione	57.63	USD	4.9549%
JP3818000006	Fujitsu Ltd	azione	7 555.00	JPY	4.9162%
US4592001014	International Business Machines Corp.	azione	134.95	USD	4.7201%
US02079K3059	Alphabet, Inc.	azione	1 093.89	USD	4.6649%
KYG875721634	Tencent Holdings Limited	azione	329.00	HKD	4.6118%
US01609W1027	Alibaba Group Holding Ltd.	azione	159.91	USD	4.4583%
US4581401001	Intel Corp.	azione	46.13	USD	4.3136%
GB0030913577	BT Group PLC	azione	207.05	GBP	4.2325%
US0567521085	Baidu Inc.	azione	114.33	USD	3.1730%

Dati di base

Classificazione EUSIPA	Tracker Certificate
Data del Fixing Iniziale	09 aprile 2018
Prezzo di Emissione	EUR 101.50
Ratio	1.23
Indice	Solactive Blockchain Technology Performance-Index
Valuta dell'indice	USD
Trattamento dei redditi	Reinvestito netto
Cotazione	SIX Swiss Exchange
Garanzia da Pegno	-

Parti

Emittente	Vontobel Financial Products Ltd., DIFC Dubai
Garante	Vontobel Holding AG, Zurich
Agente di Calcolo dell'Indice	Solactive AG

Costi

Tassa dell'Indice p.a.	1.20%
Commissione di Performance p.a.	-

Importante Avvertenza

Il presente Factsheet contiene informazioni complementari e dettagli sui vari prodotti finanziari derivati periodicamente aggiornati. La documentazione giuridicamente vincolante del prodotto è costituita dal term sheet definitivo con i Final Terms (prospetto semplificato) e dal Programma di emissione registrato presso la SIX Swiss Exchange. Per i prodotti strutturati non quotati alla SIX Swiss Exchange, il Termsheet (Indicativo) costituisce il prospetto semplificato preliminare e il Termsheet (Condizioni Definitive) costituisce il prospetto semplificato definitivo ai sensi dell'articolo 5 della Legge federale sugli investimenti collettivi di capitale (LICoI). Si fa inoltre riferimento al Programma di emissione (ad eccezione delle disposizioni fondamentali per una quotazione), in particolare alle informazioni dettagliate sui rischi in esso contenuti, alle Condizioni generali e alle descrizioni dei relativi tipi di prodotti. Tutti i documenti sono disponibili su www.derinet.com o possono essere ordinati gratuitamente presso Bank Vontobel AG. I Factsheets non costituiscono una raccomandazione o un consiglio d'investimento e non sostituiscono la consulenza qualificata necessaria prima di prendere una decisione d'investimento, in particolare per quanto riguarda i rischi associati. "Le Direttive dell'ASB" sull'indipendenza della ricerca finanziaria" sono state applicate in conseguenza. Le performance passate non costituiscono una garanzia per i risultati futuri. Non ci assumiamo alcuna responsabilità per la qualità, la correttezza, l'attualità e la completezza delle informazioni contenute nel presente documento. I prodotti finanziari derivati non sono considerati strumenti di investimento collettivo ai sensi della LICoI e non sono pertanto soggetti alla vigilanza della FINMA. L'investitore è esposto al rischio di insolvenza dell'emittente/garante. Il presente Factsheet non può essere copiato o distribuito senza autorizzazione. Bank Vontobel AG è a vostra disposizione per qualsiasi domanda sui nostri prodotti al numero +41(0)58 283 78 78 98 dalle 08.00-18.00 CET nei giorni lavorativi bancari. © Banca Vontobel AG. Tutti i diritti riservati

Bank Vontobel AG
Bleicherweg 21, CH-8022 Zürich Tel. +41 58 283 78 98
zertifikate@vontobel.ch

Banque Vontobel SA
Rue du Rhône 31, CH-1204 Genève Tel. +41 58 283 26 26
certificates@vontobel.ch