

Solactive Blockchain Technology

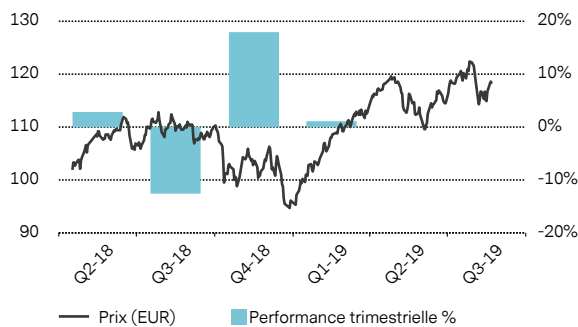
ISIN: CH0405452290 / Code VALOR (Suisse): 40545229 / Simbole: ZSOEBV

Ce instrument financier est un produit structuré. Il n'est pas assimilé à desplacement collectif au sens de la loi fédérale sur les placements collectifs de capitaux (LPCC) et n'est donc pas soumis aux dispositions de la LPCC ni au contrôle de l'Autorité fédérale de surveillance des marchés financiers FINMA.

Stratégie

Blockchain : un registre public et décentralisé qui enregistre et stocke les transactions de manière sûre, durable et efficace. La technologie qui se cache derrière fait l'objet de débats enflammés. Peut-elle devenir un pilier de l'économie de demain ? Le rôle exact de la technologie de la chaîne de blocs pour l'économie et la société est encore difficile à concevoir et à évaluer, mais elle pourrait en bouleverser le fonctionnement en profondeur. Les transactions, les contrats et leur enregistrement sont des composantes essentielles de notre système économique qui n'ont toutefois pas suivi le rythme de la transformation numérique. La technologie de la chaîne de blocs promet aujourd'hui de résoudre ce problème. Pour de nombreux experts, elle représente la prochaine étape de l'évolution du World Wide Web. Ils voient en effet dans la chaîne de blocs une technologie fondatrice – comme le fut (et le reste) Internet. L'Internet de l'information a révolutionné la diffusion et la consommation des informations. La technologie de la chaîne de blocs pourrait entièrement changer notre façon de réaliser des transactions de toutes sortes entre deux parties ou plus.

Performance et Risque



Performance en %

	3 mois	YtD	2018	2016	2014	Depuis l'Emission
Index	3.23%	23.00%	-	-	-	16.00 %

Les chiffres communiqués font référence à la performance antérieure. La performance antérieure n'est pas un indicateur fiable de la performance future. Aussi, elle ne doit pas être le seul critère de décision à prendre en considération lors du choix d'un instrument financier. La performance de l'instrument financier est présentée sur la base des prix de valorisation dans EUR, ainsi que du revenu net réinvesti. Compte tenu des fluctuations monétaires, votre rendement peut être plus ou moins élevé si vous investissez dans une devise autre que celle dans laquelle la performance antérieure a été calculée. Toutes les informations sur le prix se rapportent au produit, sauf indication contraire.

Indication de prix (22 août 2019, 14:20 CET)

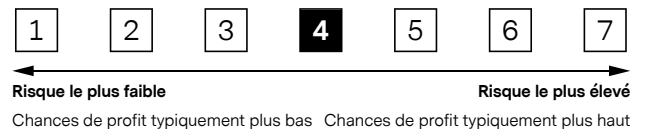
Achat	EUR	118.20
Vente	EUR	119.90
Plus haut des 52 dernières semaines	EUR	122.40
Plus bas des 52 dernières semaines	EUR	94.70
Valeur maximale cette année	EUR	122.40
Valeur minimale cette année	EUR	95.30

Données clés

Rendement*	16.00%
Volatilité p.a.*	14.48%
Maximum Drawdown*	-16.05%
Nombre de positions dans l'indice	20
Sharpe Ratio*	0.83
Sortino Ratio*	1.12

* depuis l'émission

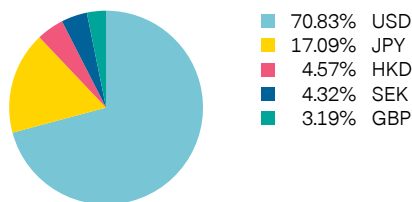
Risk Indicator



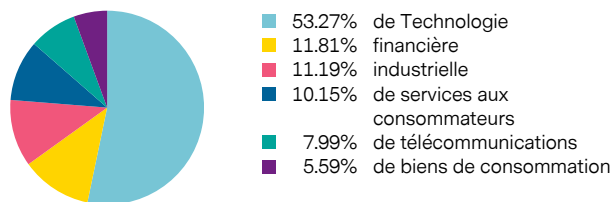
L'indicateur de risque est un guide permettant d'évaluer le niveau de risque de ce produit par rapport à d'autres produits.

Composition de l'Indice

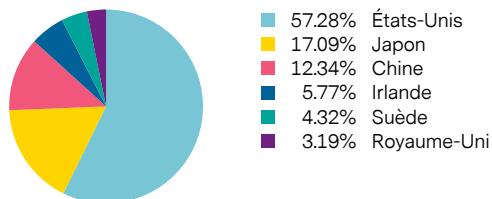
Allocation par Monnaie



Allocation d'Actions par Secteur d'Activité



Allocation par Pays



Composantes

ISIN	Description	Catégorie d'actifs	Prix	Devise	Pondération %
US5949181045	Microsoft Corp.	action	138.79	USD	6.0771%
JP3733000008	NEC Corp	action	4 645.00	JPY	6.0568%
US57636Q1040	MasterCard Inc	action	282.01	USD	5.9562%
US92826C8394	Visa Inc.	action	180.94	USD	5.8495%
IE00B4BNMY34	Accenture PLC	action	195.73	USD	5.7743%
JP3435000009	Sony Corp.	action	5 995.00	JPY	5.5941%
JP3818000006	Fujitsu Ltd	action	8 357.00	JPY	5.4411%
US70450Y1038	PayPal Holdings Inc.	action	109.82	USD	5.4170%
US30303M1027	Facebook Inc.	action	183.55	USD	5.3123%
US9311421039	Walmart Inc.	action	112.02	USD	5.3078%
US02079K3059	Alphabet, Inc.	action	1 191.58	USD	4.9750%
US01609W1027	Alibaba Group Holding Ltd.	action	175.24	USD	4.8377%
US92343V1044	Verizon Communications Inc.	action	56.59	USD	4.7995%
US4592001014	International Business Machines Corp.	action	134.25	USD	4.6367%
US17275R1023	Cisco Systems Inc.	action	48.77	USD	4.6228%
KYG875721634	Tencent Holdings Limited	action	332.60	HKD	4.5678%
US4581401001	Intel Corp.	action	47.15	USD	4.3250%
SE0000108656	Telefonaktiebolaget LM Ericsson	action	80.56	SEK	4.3150%
GB0030913577	BT Group PLC	action	161.76	GBP	3.1948%
US0567521085	Baidu Inc.	action	107.90	USD	2.9395%

Données de Base

Classification EUSIPA	Tracker Certificate
Date du Fixing Initial	09 avril 2018
Date du Fixing Final	Open End
Prix d'Emission	EUR 101.50
Ratio	1.23
Indice	Solactive Blockchain Technology Performance-Index
Devise de l'Indice	USD
Traitement des revenus	Réinvesti Net
Cotation en bourse	SIX Swiss Exchange
Nantissement	Non
Modifications dans l'indice	Selon le Guide de l'Indice

Partes

Emetteur	Vontobel Financial Products Ltd., DIFC Dubai
Garant	Vontobel Holding AG, Zurich
Agent de Calcul de l'Indice	Solactive AG

Les Coûts

Frais de l'Indice p.a.	1.20%
Frais de Performance p.a.	-

Remarques Importantes

Ces documents ont été établis par des membres du groupe Vontobel (ci-après « Vontobel »), constitué de Vontobel Holding AG et de ses filiales. Ces documents ne peuvent être diffusés que dans les cas prévus par la législation applicable. Ils n'ont pas été établis à des fins d'investissement spécifique, ni en considération de la situation financière ou des besoins particuliers d'un destinataire précis. Ils sont publiés uniquement à titre d'information et ne sauraient être considérés comme une sollicitation ou une offre au titre de tout produit ou service, comme une offre d'achat ou de vente de tout titre ou instrument financier lié ni même comme une invitation à adopter une quelconque stratégie de négociation ou d'investissement déterminée.

Les instruments financiers impliquant une exposition à une stratégie d'investissement active ne conviennent pas à tous les investisseurs et l'investissement dans ce type d'instruments s'accompagne d'un risque de perte totale du capital investi. Les instruments financiers n'incluant aucune protection à l'égard de la performance future du marché, les investisseurs s'exposent à la perte totale ou partielle de leur investissement. Dans l'hypothèse où l'émetteur et le garant seraient dans l'incapacité de payer les sommes dues aux investisseurs, ces derniers pourraient perdre l'intégralité de leur investissement.

Le destinataire de ces documents ne doit pas interpréter leur contenu comme un avis juridique, fiscal, comptable ou réglementaire.

Aucune déclaration ni garantie, expresse ou tacite, n'est faite ni donnée quant à l'exactitude, l'exhaustivité ou la fiabilité des informations contenues dans les présentes, à l'exception des informations concernant Vontobel, et en aucun cas il ne s'agit d'un exposé complet ou d'un récapitulatif des marchés des titres ou des évolutions mentionné(e)s dans ces documents, et aucune assurance n'est donnée quant au fait que les services décrits sont conformes à toutes les prescriptions législatives et réglementaires en vigueur. Vontobel n'est soumis à aucune obligation d'actualiser ou de maintenir à jour les informations contenues dans les présentes. Toute information relative à la performance et aux rendements concerne les rendements bruts, qui n'intègrent pas les coûts engagés et les taxes dues par l'investisseur concerné. Les investisseurs devront en effet engager des coûts et payer des taxes qui réduisent les rendements. L'impact de ces coûts et taxes sur le rendement net dépend du montant de l'investissement ainsi que des coûts et taxes effectivement imputés à l'investisseur concerné.

Ces documents sont diffusés en Suisse par Bank Vontobel AG, une filiale de Vontobel Holding AG. La documentation produit juridiquement contraignante se compose de la liste des modalités définitives, avec les Conditions Finales et le Programme d'Émission. Ces documents sont en libre accès sur le site <https://derinet.vontobel.com>. Pour obtenir des informations complémentaires, notamment en ce qui concerne la structure d'un investissement dans le produit et les risques associés, il est recommandé aux investisseurs de lire ces documents. Bank Vontobel AG est disponible pour toute question portant sur les instruments financiers au +41(0)58 283 78 98, de 8 h à 18 h (heure de Zurich), les jours ouvrables bancaires.

Vontobel interdit expressément la diffusion ultérieure ou la reproduction des présents documents, en tout ou partie, sans son accord écrit préalable, et décline toute responsabilité au titre des actes commis par des tiers à cet égard.

©Vontobel 2019. "Vontobel" fait partie des marques déposées et non déposées de Vontobel. Tous droits réservés