

Solactive Blockchain Technology

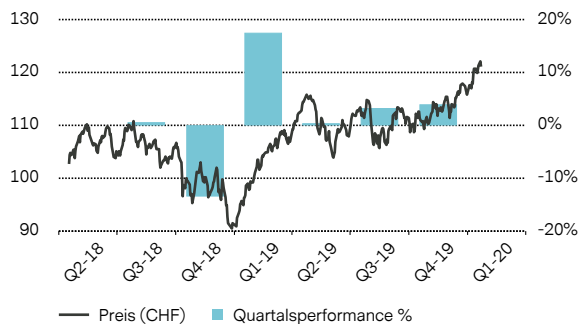
ISIN: CH0405452274 / CH-Valor: 40545227 / Symbol: ZSOCBV

Dieses Finanzinstrument ist ein strukturiertes Produkt. Es ist keine kollektive Kapitalanlage im Sinne des Bundesgesetzes über die kollektiven Kapitalanlagen (KAG) und untersteht deshalb nicht der Bewilligung und der Aufsicht der Eidgenössischen Finanzmarktaufsicht FINMA.

Strategie

Die Blockchain – per Definition ein offenes, dezentral geführtes «Logbuch», welches Transaktionen sicher, dauerhaft sowie effizient aufzeichnet und speichert. Die Technologie dahinter gilt laut Einschätzungen vieler Experten als zentraler Baustein der Wirtschaft von morgen. Die genaue Rolle für Wirtschaft und Gesellschaft ist noch nicht wirklich erfass- beziehungsweise abschätzbar. Fakt ist jedoch, dass die Blockchain-Technologie Transaktionen, Verträge und deren Aufzeichnungen grundlegend verändert. Es sind zentrale Elemente in unserem Wirtschaftssystem, die aber mit der digitalen Transformation bislang nicht mit gehalten haben. Die Blockchain-Technologie verspricht, dieses Problem zu lösen. Für viele Experten handelt es sich bei ihr deshalb um die nächste «Evolutionsstufe» des World Wide Web. Sie sehen in der Blockchain eine Grundlagen-Technologie, wie es einst das Internet war und immer noch ist. Das Internet (der Informationen) veränderte die Distribution und den Konsum von Informationen. Die Blockchain-Technologie könnte die Art und Weise, wie wir Transaktionen jeglicher Art zwischen zwei oder mehr Parteien ausführen, grundlegend verändern.

Wertentwicklung & Risiko



Wertentwicklung in %

	3 Monate	YtD	2019	2017	2015	Seit Emission
Index	9.30%	4.58%	26.56%	-	-	17.92 %

Die genannten Angaben beziehen sich auf die Wertentwicklung in der Vergangenheit. Diese ist kein zuverlässiger Indikator für die künftige Entwicklung und sollte nicht der alleinige Entscheidungsfaktor bei der Auswahl eines Finanzinstruments sein. Die Wertentwicklung des Finanzinstruments wird in CHF angezeigt. Grundlage für die angezeigte Wertentwicklung sind die für die Bewertung verwendeten Kurse mit reinvestierten Nettoerträgen. Aufgrund von Währungsschwankungen kann Ihre Rendite höher oder geringer ausfallen, falls Sie in einer anderen Währung als derjenigen investieren, in der die Wertentwicklung in der Vergangenheit berechnet wurde. Alle Kursangaben beziehen sich auf das Produkt, soweit nicht anders angegeben.

Preisindikation (22. Januar 2020, 17:14 MEZ)

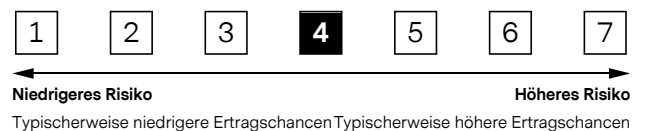
Geld	CHF	122.30
Brief	CHF	124.00
52 Wochen Hoch	CHF	122.10
52 Wochen Tief	CHF	98.00
Seit Jahresbeginn Hoch	CHF	122.10
Seit Jahresbeginn Tief	CHF	117.00

Kennzahlen

Rendite*	17.92%
Volatilität p.a.*	15.10%
Maximum Drawdown*	-18.32%
Anzahl Positionen im Index	20
Sharpe Ratio*	0.70
Sortino Ratio*	0.99

* seit Emission

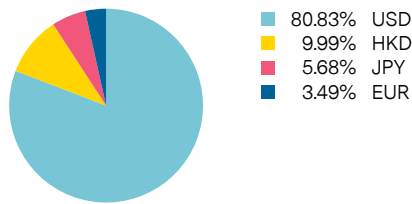
Risikoindikator



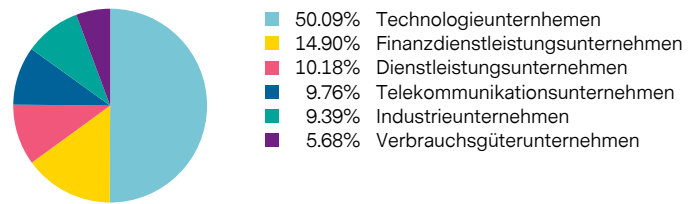
Der Risikoindikator hilft Ihnen, das mit diesem Produkt verbundene Risiko im Vergleich zu anderen Produkten einzuschätzen.

Index Zusammensetzung

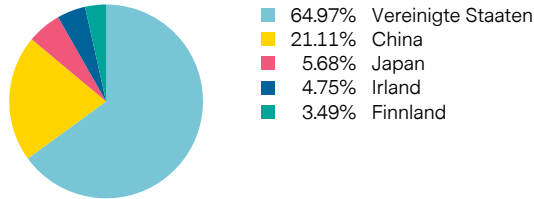
Allokation nach Wahrung



Aktien-Allokation nach Industriesektor



Allokation nach Landern



Bestandteile

ISIN	Bezeichnung	Anlageklasse	Preis	Wahrung	Gewichtung %
US4581401001	Intel Corp.	Aktie	60.55	USD	5.8010%
JP3435000009	Sony Corp.	Aktie	7 959.00	JPY	5.6844%
US01609W1027	Alibaba Group Holding Ltd.	Aktie	222.26	USD	5.5966%
US0567521085	Baidu Inc.	Aktie	137.10	USD	5.5221%
US02079K3059	Alphabet, Inc.	Aktie	1 482.25	USD	5.4891%
US30303M1027	Facebook Inc.	Aktie	221.44	USD	5.3102%
US5949181045	Microsoft Corp.	Aktie	166.50	USD	5.2751%
KYG875721634	Tencent Holdings Limited	Aktie	391.00	HKD	5.2111%
US57636Q1040	MasterCard Inc	Aktie	321.93	USD	5.0731%
US92826C8394	Visa Inc.	Aktie	207.29	USD	5.0720%
US00206R1023	AT&T Inc.	Aktie	38.52	USD	4.9767%
US92343V1044	Verizon Communications Inc.	Aktie	60.32	USD	4.7866%
HK0992009065	Lenovo Group Limited	Aktie	5.71	HKD	4.7763%
US0258161092	American Express Company	Aktie	130.53	USD	4.7520%
IE00B4BNMY34	Accenture PLC	Aktie	209.15	USD	4.7477%
US4592001014	International Business Machines Corp.	Aktie	139.17	USD	4.7240%
US70450Y1038	PayPal Holdings Inc.	Aktie	116.15	USD	4.6431%
US9311421039	Walmart Inc.	Aktie	115.59	USD	4.5800%
US17275R1023	Cisco Systems Inc.	Aktie	48.80	USD	4.4851%
FI0009000681	Nokia OYJ	Aktie	3.72	EUR	3.4939%

Stammdaten

EUSIPA-Klassifizierung	Tracker Certificate
Anfangsfixierungsdatum	09. April 2018
Schlussfixierungsdatum	Open End
Emissionspreis	CHF 101.50
Ratio	1.04
Index	Solactive Blockchain Technology Performance-Index
Indexwahrung	USD
Behandlung von Ertragen	Netto reinvestiert
Kotierung	SIX Swiss Exchange
Besicherung	-
Indexanpassungen	Gemass Indexleitfaden

Parteien

Emittent	Bank Vontobel AG, Zurich
Indexberechnungsstelle	Solactive AG

Kosten

Indexgebuhr p.a.	1.20%
Performancegebuhr p.a.	-

Wichtige Hinweise

Dieses Dokument wurde von Unternehmen der Vontobel-Gruppe ("Vontobel") erstellt. Die Vontobel-Gruppe umfasst die Vontobel Holding AG und ihre Tochtergesellschaften.

Dieses Dokument darf nur in der Weise verbreitet werden, wie dies nach dem jeweils anwendbaren Recht zulässig ist. Dieses Dokument wurde nicht im Hinblick auf spezifische Anlageziele, die finanzielle Situation oder besondere Bedürfnisse eines bestimmten Empfängers erstellt. Es wird ausschließlich zu Informationszwecken veröffentlicht und ist nicht als Aufforderung oder Angebot von Dienstleistungen oder Produkten oder als Angebot zum Kauf oder Verkauf von Wertpapieren oder damit verbundenen Finanzinstrumenten oder zur Partizipation an einer bestimmten Handels- oder Anlagestrategie zu verstehen.

Finanzinstrumente, die eine Partizipation an einer aktiven Anlagestrategie beinhalten, sind nicht für alle Anleger geeignet. Bei einer Anlage in diese Instrumente ist ein Totalverlust des investierten Kapitals möglich. Die Finanzinstrumente beinhalten keinen Schutz vor zukünftiger Marktentwicklung, sodass Anleger einen Teil oder ihre gesamte Anlage verlieren könnten. Falls der Emittent und der Garant nicht in der Lage sind, den Anlegern das zu zahlen, was ihnen geschuldet wird, könnten die Anleger ihre gesamte Anlage verlieren.

Dieses Dokument sollte nicht als rechtliche, steuerliche, bilanzielle oder regulatorische Information verstanden werden.

Es wird weder ausdrücklich noch stillschweigend eine Gewähr für die Richtigkeit, Vollständigkeit oder Belastbarkeit der hierin enthaltenen Informationen übernommen, mit Ausnahme von hierin enthaltenen Informationen über Vontobel. Die hierin enthaltenen Informationen stellen keine umfassende oder zusammenfassende Beschreibung der genannten Wertpapiermärkte oder beschriebenen Entwicklungen dar und beinhalten auch keine Garantie, dass die hierin beschriebenen Dienstleistungen allen jeweils anwendbaren Gesetzen und sonstigen Vorschriften entsprechen. Vontobel ist nicht verpflichtet, die hierin enthaltenen Informationen zu aktualisieren oder auf dem neuesten Stand zu halten.

Sämtliche Angaben zur Wertentwicklung und Rendite beziehen sich auf Bruttoerträge, die anfallenden Kosten und Steuern des jeweiligen Anlegers sind dabei nicht berücksichtigt. Die durch den Anleger zu entrichtenden Kosten und Steuern mindern jeweils die Rendite aus der Anlage. Wie solche Kosten und Steuern die Nettorendite beeinflussen, hängt von der Höhe der Anlage sowie von den durch den jeweiligen Anleger tatsächlich zu entrichtenden Kosten und Steuern ab.

Dieses Dokument wird in der Schweiz von der Bank Vontobel AG, einer Tochtergesellschaft der Vontobel Holding AG, verbreitet. Die rechtsverbindliche Produktdokumentation besteht aus dem definitiven Term Sheet mit den Final Terms und dem Emissionsprogramm. Diese Dokumente sind auf der Website <https://derinet.vontobel.com> kostenlos abrufbar. Um detailliertere Informationen - insbesondere zur Struktur und zu den Risiken einer Anlage in das Produkt - zu erhalten, sollten potenzielle Anleger diese Dokumente lesen. Für Fragen zu den Finanzinstrumenten steht die Bank Vontobel AG unter +41(0)58 283 78 98 von 08.00-18.00 Uhr (Zürich Zeit) an Bankarbeitstagen zur Verfügung. Vontobel untersagt ausdrücklich die Weiterverbreitung oder Vervielfältigung dieses Dokuments ganz oder teilweise ohne die schriftliche Genehmigung von Vontobel und übernimmt keinerlei Haftung für das Handeln Dritter in dieser Hinsicht.

©Vontobel 2019. "Vontobel" ist eine der eingetragenen und nicht eingetragenen Marken von Vontobel. Alle Rechte vorbehalten.