

Solactive Blockchain Technology

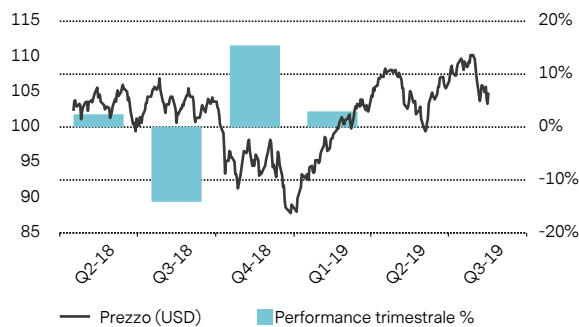
ISIN: CH0405452266 / Codice titolo svizzero (n. di valore): 40545226 / Simbolo: ZSOUBV

Questo strumento finanziario è un prodotto strutturato. Non è investimento collettivo di capitale ai sensi della legge federale sugli investimenti collettivi di capitale (LICC) e non è quindi soggetto all'autorizzazione e al controllo dell'Autorità Federale di Sorveglianza dei Mercati Finanziari FINMA.

Strategia

La blockchain è un libro mastro aperto e distribuito che registra e archivia le transazioni in modo sicuro, permanente ed efficiente. La tecnologia alla base è diventata un argomento caldo ma ha davvero il potenziale per diventare la pietra miliare dell'economia di domani? Non è possibile prevedere in modo preciso il ruolo che la tecnologia della Blockchain avrà per l'economia e la società nel suo insieme ma potrebbe portare ad alcuni cambiamenti fondamentali. Le transazioni, i contratti e il modo in cui sono registrati sono elementi chiave del nostro sistema economico, ma non hanno tenuto il passo con le dinamiche delle trasformazioni digitali. La tecnologia Blockchain sembra ora promettere di risolvere tale problematica. Molti esperti vedono la Blockchain come un passo in avanti nell'evoluzione del World Wide Web, credono che l'importanza sia comparabile a quella di Internet. Quando Internet è apparso per la prima volta, ha cambiato radicalmente il modo in cui i dati vengono distribuiti e consumati. La tecnologia Blockchain potrebbe avere lo stesso impatto dirompente sul modo in cui vengono gestite le transazioni tra due o più parti.

Performance & Rischio



Indicazione del prezzo (16 agosto 2019, 17:14 CET)

Denaro	USD	104.90
Lettera	USD	106.40
Più alto di 52 settimane	USD	110.20
Più basso di 52 settimane	USD	87.80
Più alto YTD	USD	110.20
Più basso YTD	USD	88.00

Dati chiave

Rendimento*	2.54%
Volatilità annua*	14.72%
Maximum Drawdown*	-17.87%
Numero di posizioni nel paniere	20
Sharpe Ratio*	-0.04
Sortino Ratio*	-0.06

* dall'emissione

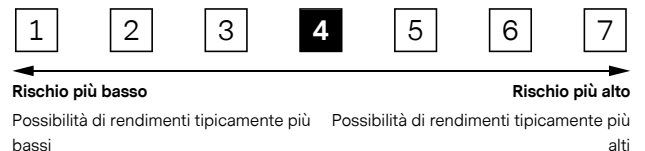
Performance in %

	3 mesi	YtD	2018	2016	2014	Dall' Emissione
Index	-0.19%	17.87%	-	-	-	2.54 %

I dati numerici forniti si riferiscono al passato. I risultati passati non costituiscono un indicatore affidabile dei risultati futuri e non dovrebbero costituire l'unico fattore da considerare nella scelta di uno strumento finanziario. I risultati dello strumento finanziario sono indicati in USD e sono riportati in funzione dei prezzi della valutazione, con redditi netti reinvestiti. A causa delle fluttuazioni dei cambi, il proprio rendimento può essere superiore o inferiore se l'investimento viene effettuato in una valuta diversa da quella in cui sono stati calcolati i risultati passati.

Tutte le informazioni sui prezzi si riferiscono al prodotto, salvo indicazioni contrarie.

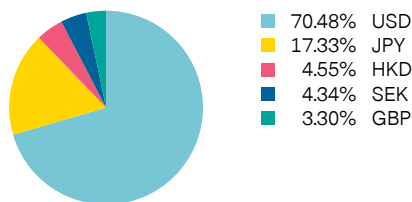
Risk Indicator



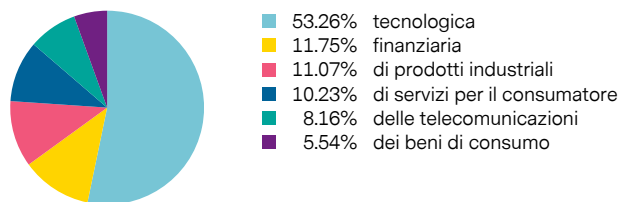
L'indicatore di rischio serve a valutare il livello di rischio del prodotto preso in esame rispetto a quello di altri prodotti.

Composizione dell'Indice

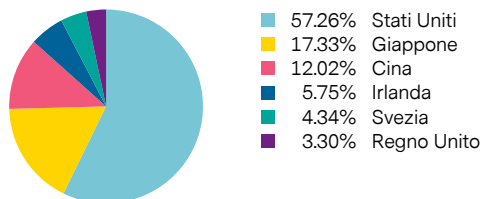
Allocazione per Valuta



Allocazione Azionaria per Settori Industriali



Allocazione per Paesi



Componenti

ISIN	Descrizione	Classe di attivi	Prezzo	Valuta	Ponderazione %
JP3733000008	NEC Corp	azione	4 600.00	JPY	6.1019%
US5949181045	Microsoft Corp.	azione	136.13	USD	6.0367%
US57636Q1040	MasterCard Inc	azione	274.36	USD	5.9028%
US92826C8394	Visa Inc.	azione	178.23	USD	5.8450%
IE00B4BNMY34	Accenture PLC	azione	193.22	USD	5.7543%
JP3818000006	Fujitsu Ltd	azione	8 587.00	JPY	5.6876%
JP3435000009	Sony Corp.	azione	5 816.00	JPY	5.5390%
US9311421039	Walmart Inc.	azione	112.99	USD	5.4275%
US30303M1027	Facebook Inc.	azione	183.70	USD	5.3622%
US70450Y1038	PayPal Holdings Inc.	azione	106.16	USD	5.3146%
US02079K3059	Alphabet, Inc.	azione	1 179.21	USD	4.9804%
US92343V1044	Verizon Communications Inc.	azione	56.65	USD	4.8571%
US01609W1027	Alibaba Group Holding Ltd.	azione	174.60	USD	4.8029%
US4592001014	International Business Machines Corp.	azione	133.76	USD	4.6804%
KYG875721634	Tencent Holdings Limited	azione	326.40	HKD	4.5538%
US17275R1023	Cisco Systems Inc.	azione	46.96	USD	4.5338%
SE0000108656	Telefonaktiebolaget LM Ericsson	azione	80.40	SEK	4.3369%
US4581401001	Intel Corp.	azione	46.50	USD	4.3225%
GB0030913577	BT Group PLC	azione	164.02	GBP	3.2999%
US0567521085	Baidu Inc.	azione	96.70	USD	2.6610%

Dati di base

Classificazione EUSIPA	Tracker Certificate
Data del Fixing Iniziale	09 aprile 2018
Data del Fixing Finale	Open End
Prezzo di Emissione	USD 101.50
Ratio	1.00
Indice	Solactive Blockchain Technology Performance-Index
Valuta dell'indice	USD
Trattamento dei redditi	Reinvestito netto
Quotazione in borsa	SIX Swiss Exchange
Garanzia da Pegno	No
Modifiche all'indice	Secondo la Guida dell'Indice

Parti

Emittente	Vontobel Financial Products Ltd., DIFC Dubai
Garante	Vontobel Holding AG, Zurich
Agente di Calcolo dell'Indice	Solactive AG

Costi

Tassa dell'Indice p.a.	1.20%
Commissione di Performance p.a.	-

Importante Avvertenza

Il presente materiale è stato preparato dai membri del gruppo Vontobel ("Vontobel") che comprende Vontobel Holding AG e le sue società controllate.

È destinato alla distribuzione solo in determinate circostanze in conformità a quanto consentito dalla legge applicabile. Non è stato preparato in funzione di obiettivi di investimento specifici, situazioni finanziarie o necessità particolari di nessun destinatario specifico. È pubblicato solamente a titolo informativo e non va interpretato come un invito o un'offerta riguardante servizi o prodotti né come un'offerta all'acquisto o alla vendita di titoli o strumenti finanziari correlati oppure per indurre a prendere parte a strategie di negoziazione o di investimento.

Gli strumenti finanziari che prevedono una strategia di investimento attiva non sono idonei a tutti gli investitori e investire in tali strumenti può comportare la perdita totale del capitale investito. Gli strumenti finanziari non contemplano alcuna protezione circa gli sviluppi futuri del mercato per cui gli investitori potrebbero perdere parte o tutto il loro investimento. Qualora l'emittente e il garante non siano in grado di versare agli investitori quanto loro dovuto, questi ultimi potrebbero perdere tutto il proprio investimento.

Il destinatario non dovrebbe interpretare il contenuto del presente materiale come delle informazioni di natura giuridica, fiscale, contabile o normativa.

Non viene fornita alcuna dichiarazione o garanzia, esplicita o implicita, in merito all'accuratezza, alla completezza o all'affidabilità delle informazioni contenute nel presente documento, fatto salvo per le informazioni che riguardano Vontobel, e tale documento non va inteso come una sintesi o una dichiarazione completa relativa ai mercati dei titoli o agli sviluppi riportati nel presente materiale oppure come una garanzia del fatto che i servizi qui descritti soddisfino tutti i regolamenti, le norme e le leggi applicabili. Vontobel non è in alcun caso tenuta ad aggiornare le informazioni contenute nel presente documento. Tutte le informazioni riguardanti i risultati e i rendimenti fanno riferimento ai rendimenti lordi, i quali non tengono conto dei costi che dovranno essere sostenuti e delle tasse che dovranno essere versate dal dato investitore. Gli investitori sosterranno anzi costi e tasse che incidono negativamente sui rendimenti. La portata delle ripercussioni di tali costi e tasse sui rendimenti netti dipende dall'importo dell'investimento nonché dai costi e dalle tasse effettivamente sostenuti dal dato investitore.

Il presente materiale è distribuito in Svizzera da Bank Vontobel AG, società controllata di Vontobel Holding AG. La documentazione giuridicamente vincolante relativa ai prodotti è costituita dal Term Sheet con le Condizioni Definitive e il Programma di Emissione. Tali documenti sono disponibili gratuitamente sul sito web <https://derinet.vontobel.com>. Per maggiori informazioni e, in particolare, per informazioni sui rischi correlati agli investimenti nel prodotto e sulla struttura di quest'ultimo, i potenziali investitori dovrebbero leggere tali documenti. Bank Vontobel AG è a disposizione per eventuali domande sugli strumenti finanziari al numero di telefono +41(0)58 283 78 98 dalle 08:00 alle 18:00 (ora di Zurigo) nei giorni lavorativi bancari.

Vontobel vieta nello specifico la redistribuzione o la riproduzione integrale o parziale del presente materiale senza il permesso scritto di Vontobel e declina qualsiasi responsabilità per le azioni al riguardo da parte di terzi.

©Vontobel 2019. "Vontobel" fa parte dei marchi registrati e non registrati di Vontobel. Tutti i diritti riservati.