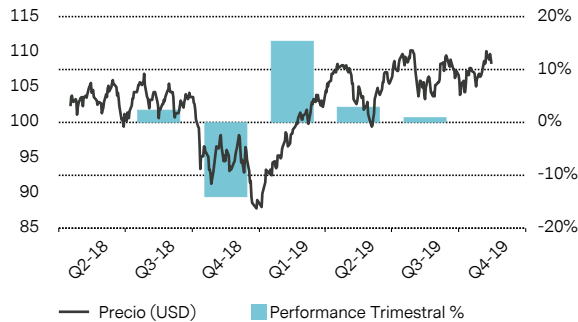


Solactive Blockchain Technology

ISIN: CH0405452266 / Código de Identificación Oficial Suizo (Valor): 40545226 / Simbolo: ZSOUBV

Este instrumento financiero es un producto estructurado. No es organismo de inversión colectiva en el concepto de la Ley Federal Suiza sobre Organismos de Inversión Colectiva (CISA) y, por lo tanto, no está sujeto a las regulaciones de la CISA ni a la supervisión de la Autoridad de Supervisión de los Mercados Financieros de Suiza (FINMA).

Performance e Riesgos



Performance en %

	3 meses	YtD	2018	2016	2014	Desde la Emisión
Index	4.23%	21.69%	-	-	-	5.87%

Las cifras indicadas hacen referencia al rendimiento obtenido en el pasado. El rendimiento pasado no es un indicador fiable del rendimiento futuro y no debe ser el único factor decisivo a la hora de seleccionar un instrumento financiero. El rendimiento del instrumento financiero se muestra según los precios de valoración en USD, con los ingresos netos reinvertidos. Debido a las fluctuaciones de divisa, su rentabilidad puede ser mayor o menor si invierte en una divisa distinta de aquella para la que se ha calculado el rendimiento pasado. Toda la información de precios se refiere al producto al menos que se indique lo contrario.

Indicación de Precio (15 noviembre 2019, 17:14 CET)

Compra	USD	109.30
Venta	USD	110.80
Máximo de 52 semanas	USD	110.20
Mínimo de 52 semanas	USD	87.80
Máximo YTD	USD	110.20
Mínimo YTD	USD	88.00

Cifras clave

Rendimiento*	5.87%
Volatilidad p.a.*	14.46%
Maximum Drawdown*	-17.87%
Número de posiciones en el Índice	20
Sharpe Ratio*	0.08
Sortino Ratio*	0.12

* desde la emisión

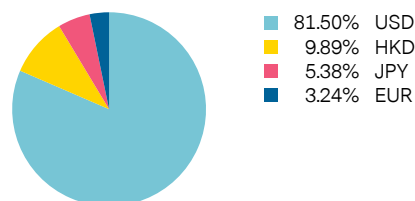
Risk Indicator



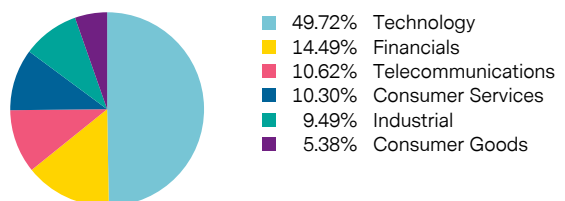
El indicador de riesgo es una guía acerca del nivel de riesgo de este producto en comparación con otros.

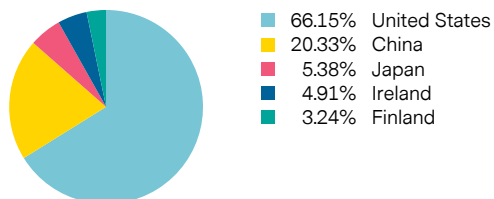
Composición del Índice

Distribución por Moneda



Distribución de Acciones por Sectores de la Industria



Distribución por Países**Componentes**

ISIN	Descripción	Clase de activos	Precio	Moneda	Ponderación %
US4581401001	Intel Corp.	Share	57.96	USD	6.0149%
US00206R1023	AT&T Inc.	Share	39.50	USD	5.4853%
US02079K3059	Alphabet, Inc.	Share	1 333.54	USD	5.4235%
JP3435000009	Sony Corp.	Share	6 726.00	JPY	5.3778%
US0567521085	Baidu Inc.	Share	117.05	USD	5.3217%
US5949181045	Microsoft Corp.	Share	149.97	USD	5.2398%
HK0992009065	Lenovo Group Limited	Share	5.72	HKD	5.1994%
US9311421039	Walmart Inc.	Share	118.87	USD	5.1811%
US30303M1027	Facebook Inc.	Share	195.10	USD	5.1517%
US92343V1044	Verizon Communications Inc.	Share	59.51	USD	5.1315%
US01609W1027	Alibaba Group Holding Ltd.	Share	185.49	USD	5.1232%
US4592001014	International Business Machines Corp.	Share	134.40	USD	4.9217%
IE00B4BNMY34	Accenture PLC	Share	196.81	USD	4.9059%
US92826C8394	Visa Inc.	Share	179.77	USD	4.8489%
US57636Q1040	MasterCard Inc	Share	280.78	USD	4.8337%
US0258161092	American Express Company	Share	120.76	USD	4.8111%
KYG875721634	Tencent Holdings Limited	Share	320.00	HKD	4.6876%
US70450Y1038	PayPal Holdings Inc.	Share	104.20	USD	4.5795%
US17275R1023	Cisco Systems Inc.	Share	45.09	USD	4.5228%
FI0009000681	Nokia OYJ	Share	3.12	EUR	3.2390%

Datos principales

Clasificación EUSIPA	Tracker Certificate
Fecha de Fijación Inicial	09 abril 2018
Fecha de Fijación Final	Open End
Precio de Emisión	USD 101.50
Ratio	1.00
Índice	Solactive Blockchain Technology Performance-Index
Moneda del Índice	USD
Tratamiento de los ingresos	Reinversión neta
Cotización en bolsa	SIX Swiss Exchange
Colateralización	-
Revisiones del índice	De acuerdo con la Guía de Índices

Partes

Emisor	Bank Vontobel AG, Zurich
Agente de Cálculo del Índice	Solactive AG

Costes

Comisión de Índice p.a.	1.20%
Comisión de Performance p.a.	-

Información Importante

Esta documentación ha sido preparada por los miembros del grupo Vontobel («Vontobel»), que está compuesto por Vontobel Holding AG y sus filiales.

Esta documentación puede distribuirse únicamente bajo las circunstancias permitidas por la legislación aplicable. No ha sido preparada en conexión con objetivos concretos de inversión, situaciones financieras o necesidades específicas de ningún destinatario en particular. Se publica únicamente a efectos informativos y no debe considerarse una promoción o una oferta relacionada con ningún servicio o producto, una oferta para comprar o vender valores o instrumentos financieros vinculados, o una oferta de participación en una estrategia de negocio o de inversión concreta.

Los instrumentos financieros que exponen a una estrategia de inversión activa no son adecuados para todos los inversores. Invertir en estos instrumentos podría acarrear la pérdida total del capital invertido. Los instrumentos financieros no incluyen protección contra la evolución futura de los mercados, por lo que los inversores podrían perder su inversión total o parcialmente. Si el Emisor y el Avalista no pueden pagar a los inversores los importes debidos, los inversores podrían perder la totalidad de su inversión.

El receptor no debería interpretar el contenido de esta documentación como contenido de naturaleza legal, fiscal, contable o reglamentaria. No se ofrece ninguna manifestación o garantía, expresa o implícita, en relación con la exactitud, integridad o fiabilidad de la información contenida en el presente documento, excepto en lo relacionado con la información sobre Vontobel. Tampoco se pretende que esta información sea una declaración completa o una síntesis sobre los mercados de valores o los acontecimientos a los que se hace referencia en esta documentación, ni una garantía de que los servicios descritos en el presente documento cumplan con todas las leyes, las normativas y los reglamentos de aplicación. Vontobel no tiene ninguna obligación de actualizar o mantener actualizada la información aquí contenida. Toda la información relacionada con el rendimiento y la rentabilidad hace referencia a la rentabilidad bruta, que no tiene en cuenta los costes incurridos ni los impuestos que deberá pagar el inversor en cuestión. De hecho, los inversores incurrirán en costes e impuestos que disminuirán la rentabilidad. La magnitud de los efectos de tales costes e impuestos sobre la rentabilidad neta dependerá del importe de la inversión y de los costes e impuestos en los que realmente haya incurrido el inversor en cuestión.

Esta documentación es distribuida en Suiza por Bank Vontobel AG, una filial de Vontobel Holding AG. La documentación del producto, que es jurídicamente vinculante, está compuesta por la hoja de Condiciones Definitivas y el Programa de Emisión. Estos documentos están disponibles gratuitamente en la página web <https://derinet.vontobel.com>. Para obtener información pormenorizada y en particular, detalles sobre la estructura y los riesgos asociados a una inversión en el producto, los potenciales inversores deben leer estos documentos. Si tiene alguna pregunta sobre los instrumentos financieros, puede contactar con Bank Vontobel (Europe) AG en el número de teléfono +41(0)58 283 78 98 de 8:00 a 18:00 horas (hora de Zúrich) los días hábiles bancarios.

Vontobel prohíbe específicamente la redistribución o reproducción de esta documentación total o parcialmente sin el permiso por escrito de Vontobel y Vontobel no asume responsabilidad alguna por las acciones de terceros en este sentido.

©Vontobel 2019. «Vontobel» se encuentra entre las marcas registradas y no registradas de Vontobel. Todos los derechos reservados.