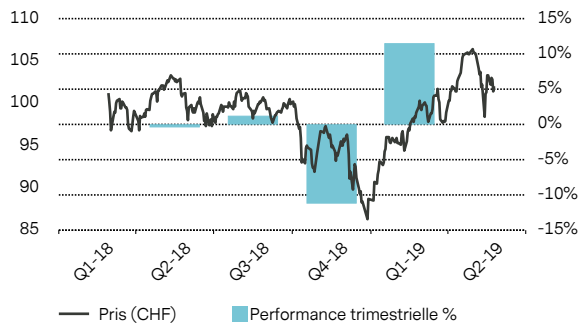


Vontobel Swiss Smart Dividend (CHF)

ISIN: CH0394787136 / Code VALOR (Suisse): 39478713 / Simbole: ZVSSDV

Ce instrument financier est un produit structuré. Il n'est pas assimilé à desplacement collectif au sens de la loi fédérale sur les placements collectifs de capitaux (LPCC) et n'est donc pas soumis aux dispositions de la LPCC ni au contrôle de l'Autorité fédérale de surveillance des marchés financiers FINMA.

Performance et Risque



Indication de prix (24 mai 2019, 17:14 CET)

| | | |
|-------------------------------------|-----|--------|
| Achat | CHF | 102.00 |
| Vente | CHF | 103.40 |
| Plus haut des 52 dernières semaines | CHF | 106.40 |
| Plus bas des 52 dernières semaines | CHF | 86.30 |
| Valeur maximale cette année | CHF | 106.40 |
| Valeur minimale cette année | CHF | 88.50 |

Performance en %

| | 1 mois | YtD | 2018 | 2016 | 2014 | Depuis l'Emission |
|-------|--------|--------|------|------|------|-------------------|
| Index | -3.59% | 14.99% | - | - | - | 0.79% |

La performance historique enregistrée ne constitue pas un indicateur des résultats actuels ou dans le futur.

Données clefs

| | |
|---------------------|---------|
| Rendement* | 0.79% |
| Volatilité p.a.* | 13.92% |
| Maximum Drawdown* | -16.46% |
| Nombre de positions | 34 |
| Sharpe Ratio* | 0.10 |
| Sortino Ratio* | 0.13 |

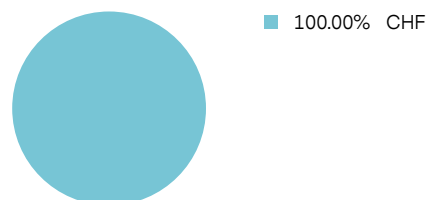
* depuis l'émission

Risk Indicator

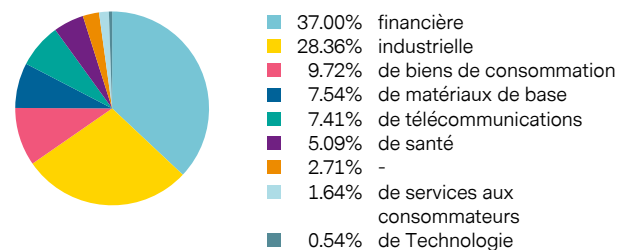


Composition de l'Indice

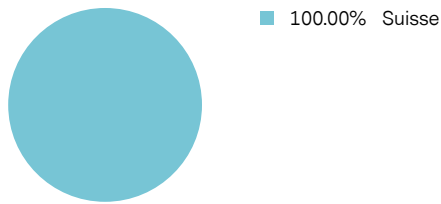
Allocation par Monnaie



Allocation d'Actions par Secteur d'Activité



Allocation par Pays



Composantes

| ISIN | Description | Catégorie d'actifs | Prix | Devise | Pondération % |
|--------------|-----------------------------------|--------------------|----------|--------|---------------|
| CH0012005267 | Novartis AG | action | 87.25 | CHF | 5.0876% |
| CH0126881561 | Swiss Re AG | action | 95.58 | CHF | 4.9388% |
| CH0210483332 | Compagnie Financière Richemont SA | action | 74.30 | CHF | 4.9115% |
| CH0011075394 | Zurich Insurance Group Ltd. | action | 329.20 | CHF | 4.9028% |
| CH0014852781 | Swiss Life Holding AG | action | 460.50 | CHF | 4.8655% |
| CH0002497458 | SGS SA | action | 2 544.00 | CHF | 4.8650% |
| CH0012138605 | Adecco Group AG | action | 56.14 | CHF | 4.8504% |
| CH0025238863 | Kuehne + Nagel International AG | action | 131.50 | CHF | 4.8429% |
| CH0008742519 | Swisscom AG | action | 485.50 | CHF | 4.8344% |
| CH0012255151 | The Swatch Group AG | action | 270.40 | CHF | 4.8078% |
| CH0024608827 | Partners Group Holding AG | action | 716.40 | CHF | 4.8051% |
| CH0012221716 | ABB Ltd | action | 18.82 | CHF | 4.7962% |
| CH0012142631 | Clariant AG | action | 18.66 | CHF | 4.7943% |
| CH0244767585 | UBS Group AG | action | 11.84 | CHF | 4.7679% |
| CH0012214059 | LafargeHolcim Ltd. | action | 50.22 | CHF | 4.7672% |
| CH0102484968 | Julius Bär Gruppe AG | action | 40.59 | CHF | 4.6417% |
| CH0016440353 | EMS-Chemie Holding AG | action | 607.50 | CHF | 2.7430% |
| CH0466642201 | Helvetia Holding AG Namen | action | - | CHF | 2.7126% |
| CH0012410517 | Bâloise Holding AG | action | 166.80 | CHF | 2.6970% |
| CH0008038389 | Swiss Prime Site AG | action | 82.10 | CHF | 2.6734% |
| CH0001752309 | Georg Fischer AG | action | 851.50 | CHF | 2.6109% |
| CH0267291224 | Sunrise Communications AG | action | 69.05 | CHF | 2.5798% |
| CH0225173167 | Cembra Money Bank AG | action | 89.00 | CHF | 0.5529% |
| CH0003671440 | Rieter Holding AG | action | 139.60 | CHF | 0.5504% |
| CH0002088976 | Valora Holding AG | action | 258.50 | CHF | 0.5503% |
| CH0360674466 | Galenica AG | action | 48.60 | CHF | 0.5443% |
| CH0011108872 | Mobimo Holding AG | action | 240.50 | CHF | 0.5414% |
| CH0126673539 | DKSH Holding Ltd. | action | 61.95 | CHF | 0.5414% |
| CH0022268228 | EFG International AG | action | 6.67 | CHF | 0.5398% |
| CH0008837566 | Allreal Holding AG | action | 164.00 | CHF | 0.5397% |
| CH0030380734 | Huber + Suhner AG | action | 76.50 | CHF | 0.5382% |
| CH0010702154 | Komax Holding AG | action | 205.00 | CHF | 0.5376% |
| CH0011029946 | Inficon Holding AG | action | 558.50 | CHF | 0.5355% |
| CH0015251710 | Banque Cantonale Vaudoise | action | 759.00 | CHF | 0.5330% |

Données de Base

| | |
|------------------------|---|
| Classification EUSIPA | Tracker Certificate |
| Date du Fixing Initial | 21 février 2018 |
| Prix d'Emission | CHF 101.50 |
| Ratio | 1.00 |
| Indice | Vontobel Swiss Smart Dividend Performance-Index |
| Devise de l'Indice | CHF |
| Traitement des revenus | Réinvesti Net |
| Cotation | SIX Swiss Exchange |
| Nantissement | - |

Partes

| | |
|-----------------------------|--|
| Emetteur | Vontobel Financial Products Ltd., DIFC Dubai |
| Garant | Vontobel Holding AG, Zurich |
| Agent de Calcul de l'Indice | Bank Vontobel AG |

Les Coûts

| | |
|---------------------------|-------|
| Frais de l'Indice p.a. | 1.20% |
| Frais de Performance p.a. | - |

Remarques Importantes

Cette Factsheet contient des informations complémentaires et des détails sur les différents produits financiers dérivés mises à jour périodiquement. La documentation produit juridiquement contraignante se compose de la term sheet définitive avec les Conditions Définitives (prospectus simplifié) et le Programme d'Emission qui est enregistré à la SIX Swiss Exchange. Pour les produits structurés non cotés à la SIX Swiss Exchange, le termsheet (Final Terms) constitue le prospectus simplifié définitif au sens de l'art. 5 de la loi fédérale sur les placements collectifs (LPCC). En outre, il est également fait référence (à l'exception des dispositions faisant autorité en matière de cotation) au Programme d'Emission, en particulier aux informations détaillées sur les risques qu'il contient, aux conditions générales et à la description des types de produits correspondants. Tous les documents sont disponibles sur www.derinet.com ou peuvent être commandés gratuitement auprès de la Banque Vontobel AG. Les Factsheets ne constituent pas une recommandation ou un conseil d'investissement et ne remplacent pas les conseils qualifiés nécessaires avant de prendre toute décision d'investissement, notamment en ce qui concerne les risques associés. Les "Directives sur l'indépendance de la recherche financière" de l'ASB ont été appliquées en conséquence. Les performances passées ne garantissent pas les performances futures. Nous n'assumons aucune responsabilité quant à la qualité, l'exactitude, l'actualité ou l'exhaustivité des informations contenues dans ce document. Les produits financiers dérivés ne sont pas considérés comme des instruments de placement collectif au sens de la LPCC et ne sont donc pas soumis à la surveillance de la FINMA. L'investisseur est exposé au risque de défaillance de l'émetteur/garant. Cette Factsheet ne peut pas être copiée ou distribuée sans autorisation. La Banque Vontobel AG se tient à votre disposition pour toute question concernant nos produits au +41(0)58 283 78 98 de 08.00 à 18.00 CET les jours ouvrables bancaires. © Banque Vontobel AG. Tous droits réservés