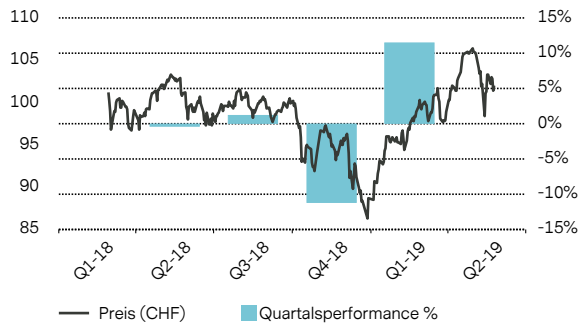


Vontobel Swiss Smart Dividend (CHF)

ISIN: CH0394787136 / CH-Valor: 39478713 / Symbol: ZVSSDV

Dieses Finanzinstrument ist ein strukturiertes Produkt. Es ist keine kollektive Kapitalanlage im Sinne des Bundesgesetzes über die kollektiven Kapitalanlagen (KAG) und untersteht deshalb nicht der Bewilligung und der Aufsicht der Eidgenössischen Finanzmarktaufsicht FINMA.

Wertentwicklung & Risiko



Preisindikation (24 Mai 2019, 17:14 MEZ)

Geld	CHF	102.00
Brief	CHF	103.40
52 Wochen Hoch	CHF	106.40
52 Wochen Tief	CHF	86.30
Höchst YTD	CHF	106.40
Tiefst YTD	CHF	88.50

Kennzahlen

Rendite*	0.79%
Volatilität p.a.*	13.92%
Maximum Drawdown*	-16.46%
Anzahl Positionen	34
Sharpe Ratio*	0.10
Sortino Ratio*	0.13


* seit Emission

Wertentwicklung in %

	1 Monat	YtD	2018	2016	2014	Seit Emission
Index	-3.59%	14.99%	-	-	-	0.79%

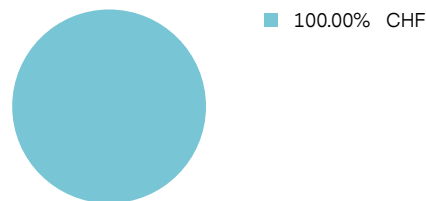
Frühere Wertentwicklungen sind keine verlässlichen Indikatoren für die künftige Wertentwicklung.

Risikoindikator

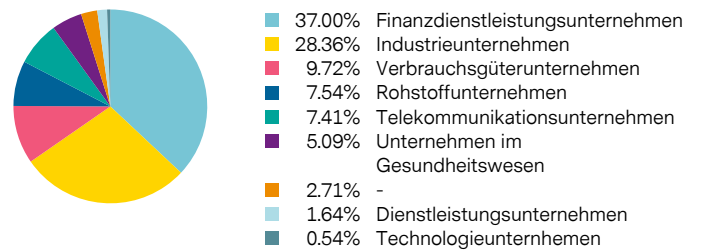


Index Zusammensetzung

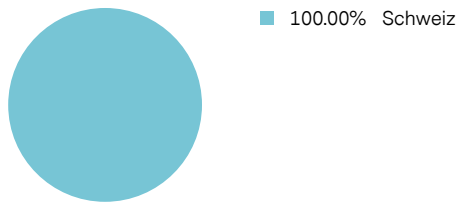
Allokation nach Währung



Aktien-Allokation nach Industriesektor



Allokation nach Länder



Bestandteile

ISIN	Bezeichnung	Anlageklasse	Preis	Währung	Gewichtung %
CH0012005267	Novartis AG	Aktie	87.25	CHF	5.0876%
CH0126881561	Swiss Re AG	Aktie	95.58	CHF	4.9388%
CH0210483332	Compagnie Financière Richemont SA	Aktie	74.30	CHF	4.9115%
CH0011075394	Zurich Insurance Group Ltd.	Aktie	329.20	CHF	4.9028%
CH0014852781	Swiss Life Holding AG	Aktie	460.50	CHF	4.8655%
CH0002497458	SGS SA	Aktie	2 544.00	CHF	4.8650%
CH0012138605	Adecco Group AG	Aktie	56.14	CHF	4.8504%
CH0025238863	Kuehne + Nagel International AG	Aktie	131.50	CHF	4.8429%
CH0008742519	Swisscom AG	Aktie	485.50	CHF	4.8344%
CH0012255151	The Swatch Group AG	Aktie	270.40	CHF	4.8078%
CH0024608827	Partners Group Holding AG	Aktie	716.40	CHF	4.8051%
CH0012221716	ABB Ltd	Aktie	18.82	CHF	4.7962%
CH0012142631	Clariant AG	Aktie	18.66	CHF	4.7943%
CH0244767585	UBS Group AG	Aktie	11.84	CHF	4.7679%
CH0012214059	LafargeHolcim Ltd.	Aktie	50.22	CHF	4.7672%
CH0102484968	Julius Bär Gruppe AG	Aktie	40.59	CHF	4.6417%
CH0016440353	EMS-Chemie Holding AG	Aktie	607.50	CHF	2.7430%
CH0466642201	Helvetia Holding AG Namen	Aktie	-	CHF	2.7126%
CH0012410517	Bâloise Holding AG	Aktie	166.80	CHF	2.6970%
CH0008038389	Swiss Prime Site AG	Aktie	82.10	CHF	2.6734%
CH0001752309	Georg Fischer AG	Aktie	851.50	CHF	2.6109%
CH0267291224	Sunrise Communications AG	Aktie	69.05	CHF	2.5798%
CH0225173167	Cembra Money Bank AG	Aktie	89.00	CHF	0.5529%
CH0003671440	Rieter Holding AG	Aktie	139.60	CHF	0.5504%
CH0002088976	Valora Holding AG	Aktie	258.50	CHF	0.5503%
CH0360674466	Galenica AG	Aktie	48.60	CHF	0.5443%
CH0011108872	Mobimo Holding AG	Aktie	240.50	CHF	0.5414%
CH0126673539	DKSH Holding Ltd.	Aktie	61.95	CHF	0.5414%
CH0022268228	EFG International AG	Aktie	6.67	CHF	0.5398%
CH0008837566	Allreal Holding AG	Aktie	164.00	CHF	0.5397%
CH0030380734	Huber + Suhner AG	Aktie	76.50	CHF	0.5382%
CH0010702154	Komax Holding AG	Aktie	205.00	CHF	0.5376%
CH0011029946	Inficon Holding AG	Aktie	558.50	CHF	0.5355%
CH0015251710	Banque Cantonale Vaudoise	Aktie	759.00	CHF	0.5330%

Stammdaten

EUSIPA-Klassifizierung	Tracker Certificate
Anfangsfixierungsdatum	21 Februar 2018
Emissionspreis	CHF 101.50
Ratio	1.00
Index	Vontobel Swiss Smart Dividend Performance-Index
Indexwährung	CHF
Behandlung von Erträgen	Netto reinvestiert
Kotierung	SIX Swiss Exchange
Besicherung	-

Parteien

Emittent	Vontobel Financial Products Ltd., DIFC Dubai
Garantin	Vontobel Holding AG, Zurich
Indexberechnungsstelle	Bank Vontobel AG

Kosten

Indexgebühr p.a.	1.20%
Performancegebühr p.a.	-

Wichtige Hinweise

Dieses Factsheet enthält periodisch aktualisierte, lediglich ergänzende Informationen und Angaben zu derivativen Finanzprodukten. Die rechtlich massgebliche Produktdokumentation besteht aus dem definitiven Termsheet mit den Final Terms (Vereinfachter Prospekt) und dem bei der SIX Swiss Exchange registrierten Emissionsprogramm. Für nicht an der SIX Swiss Exchange kotierte Strukturierte Produkte bildet das Termsheet (Final Terms) den definitiven Vereinfachten Prospekt nach Art. 5 des Bundesgesetzes über die kollektiven Kapitalanlagen (KAG). In Ergänzung dazu wird (mit Ausnahme der für eine Kotierung massgeblichen Bestimmungen) ebenfalls auf das Emissionsprogramm, insbesondere auf die darin enthaltenen ausführlichen Risikohinweise, General Terms and Conditions und die Beschreibungen der entsprechenden Produkttypen, verwiesen. Alle Dokumente sind unter www.derinet.com oder bei der Bank Vontobel AG kostenlos erhältlich. Factsheets stellen keine Anlageempfehlung oder Anlageberatung dar und ersetzen nicht die vor jeder Kaufentscheidung notwendige qualifizierte Beratung, insbesondere auch bezüglich aller damit verbundenen Risiken. Die "Richtlinien zur Sicherstellung der Unabhängigkeit der Finanzanalyse" der SBVg wurden entsprechend angewendet. Die in der Vergangenheit erzielte Performance stellt keine Gewähr für die zukünftige Wertentwicklung dar. Alle Angaben erfolgen ohne Gewähr für Richtigkeit, Aktualität oder Vollständigkeit. Derivative Finanzprodukte qualifizieren sich nicht als kollektive Kapitalanlagen im Sinne des KAG und unterstehen keiner Genehmigungspflicht und keiner Aufsicht der FINMA. Die Anleger sind dem Ausfallrisiko des Emittenten/ Garantiegebers ausgesetzt. Ohne Genehmigung darf dieses Factsheet nicht vervielfältigt bzw. weiterverbreitet werden. Für Fragen zu unseren Produkten steht Ihnen die Bank Vontobel AG an Bankwerktagen von 08.00-20.00 Uhr telefonisch unter der Nummer +41 (0)58 283 78 88 zur Verfügung. Wir machen Sie darauf aufmerksam, dass alle Gespräche auf diesen Linien aufgezeichnet werden. © Bank Vontobel AG. Alle Rechte vorbehalten.

Bank Vontobel AG
Bleicherweg 21, CH-8022 Zürich Tel. +41 58 283 78 98
zertifikate@vontobel.ch

Banque Vontobel SA
Rue du Rhône 31, CH-1204 Genève Tel. +41 58 283 26 26
certificates@vontobel.ch