

Solactive Battery Energy Storage

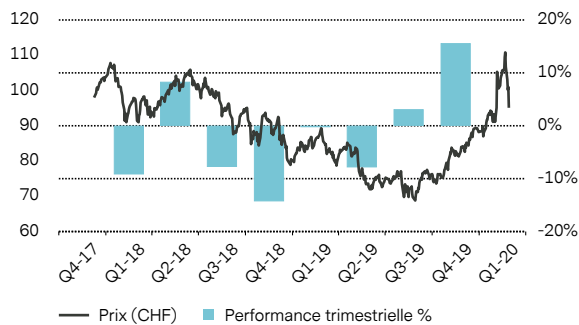
ISIN: CH0382912282 / Code VALOR (Suisse): 38291228 / Code WKN (Allemagne): A2HJ8B / Simbole: ZSLBCV

Ce instrument financier est un produit structuré. Il n'est pas assimilé à desplacement collectif au sens de la loi fédérale sur les placements collectifs de capitaux (LPCC) et n'est donc pas soumis aux dispositions de la LPCC ni au contrôle de l'Autorité fédérale de surveillance des marchés financiers FINMA.

Stratégie

Les batteries lithium-ion sont-elles les sources d'énergie du futur ? Toujours est-il qu'elles offrent aujourd'hui la meilleure solution de stockage pour les appareils sans fil. Déjà intégrées à de nombreux appareils mobiles dans les domaines les plus divers, elles sont également présentes dans les voitures électriques. La puissance des accumulateurs et des batteries doit augmenter grâce au lithium. Pourtant, le stockage d'énergie pour les appareils modernes représente un énorme défi : les batteries doivent toujours augmenter leur capacité mais diminuer en taille. Les batteries lithium-ion semblent toutefois offrir la meilleure réponse aux exigences du segment du stockage d'énergie – et ont donc actuellement le vent en poupe. Les investisseurs peuvent en profiter avec le certificat tracker open end sur le Battery Energy Storage Performance-Index. L'indice reproduit la performance d'un portefeuille d'actions d'entreprises actives sur toute la chaîne de valeur de la production de batteries – depuis l'extraction de lithium jusqu'à la production de batteries en passant par la fabrication de produits chimiques – et comprend 10 à 20 titres. La sélection porte sur des entreprises de tous les (sous-)secteurs le long de la chaîne de valeur qui génèrent déjà ou devraient générer des revenus significatifs dans ce domaine (cf. règlement de l'indice). L'indice est calculé par le fournisseur d'indices Solactive et ajusté chaque semestre.

Performance et Risque



Performance en %

	3 mois	YtD	2019	2017	2015	Depuis l'Emission
Index	13.48%	7.82%	9.57%	-	-	-2.96%

Les chiffres communiqués font référence à la performance antérieure. La performance antérieure n'est pas un indicateur fiable de la performance future. Aussi, elle ne doit pas être le seul critère de décision à prendre en considération lors du choix d'un instrument financier. La performance de l'instrument financier est présentée sur la base des prix de valorisation dans CHF, ainsi que du revenu net réinvesti. Compte tenu des fluctuations monétaires, votre rendement peut être plus ou moins élevé si vous investissez dans une devise autre que celle dans laquelle la performance antérieure a été calculée. Toutes les informations sur le prix se rapportent au produit, sauf indication contraire.

Indication de prix (28 février 2020, 17:15 CET)

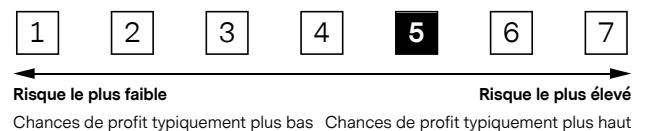
Achat	CHF	88.70
Vente	CHF	90.00
Plus haut des 52 dernières semaines	CHF	110.80
Plus bas des 52 dernières semaines	CHF	68.80
Valeur maximale cette année	CHF	110.80
Valeur minimale cette année	CHF	87.00

Données clés

Rendement*	-2.96%
Volatilité p.a.*	23.00%
Maximum Drawdown*	-36.18%
Nombre de positions dans l'indice	13
Sharpe Ratio*	-0.03
Sortino Ratio*	-0.04

* depuis l'émission

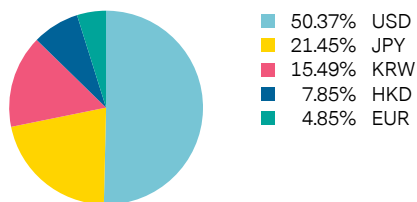
Risk Indicator



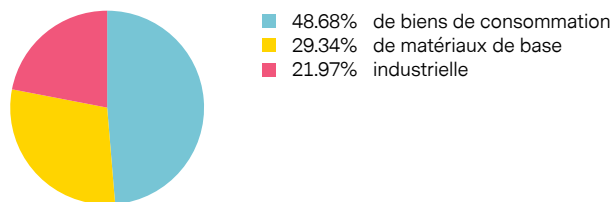
L'indicateur de risque est un guide permettant d'évaluer le niveau de risque de ce produit par rapport à d'autres produits.

Composition de l'Indice

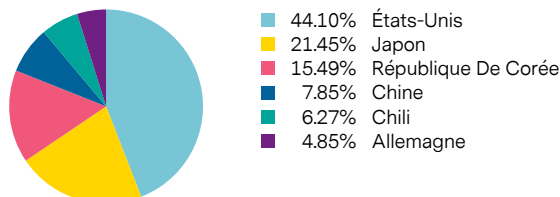
Allocation par Monnaie



Allocation d'Actions par Secteur d'Activité



Allocation par Pays



Composantes

ISIN	Description	Catégorie d'actifs	Prix	Devise	Pondération %
US88160R1014	Tesla Inc.	action	679.00	USD	16.2299%
US53814L1089	Livent Corp.	action	9.10	USD	8.1731%
JP3785000005	Hitachi Chemical Co. Ltd.	action	4 605.00	JPY	8.0411%
KR7006400006	Samsung SDI Co Ltd	action	309 500.00	KRW	8.0029%
CNE100000296	BYD Company Limited	action	51.20	HKD	7.8467%
US0126531013	Albemarle Corp	action	80.80	USD	7.5503%
KR7051910008	LG Chem Ltd.	action	388 000.00	KRW	7.4833%
JP3866800000	Panasonic Corp.	action	1 083.00	JPY	7.1921%
US29272W1099	Energizer Holdings Inc	action	44.19	USD	6.3484%
US8336351056	Sociedad Quimica y Minera de Chile	action	27.68	USD	6.2699%
JP3385820000	GS Yuasa Corp	action	1 984.00	JPY	6.2143%
US29275Y1029	Energizer Holdings Inc	action	63.86	USD	5.7979%
DE000A0TGJ55	Varta AG	action	73.00	EUR	4.8501%

Données de Base

Classification EUSIPA	Tracker Certificate
Date du Fixing Initial	04 décembre 2017
Date du Fixing Final	Open End
Prix d'Emission	CHF 101.50
Ratio	1.02
Indice	Solactive Battery Energy Storage Performance-Index
Devise de l'Indice	USD
Traitement des revenus	Réinvesti Net
Cotation en bourse	SIX Swiss Exchange
Nantissement	-
Modifications dans l'Indice	Selon le Guide de l'Indice

Partes

Emetteur	Bank Vontobel AG, Zurich
Agent de Calcul de l'Indice	Solactive AG

Les Coûts

Frais de l'Indice p.a.	1.00%
Frais de Performance p.a.	-

Remarques Importantes

Ces documents ont été établis par des membres du groupe Vontobel (ci-après « Vontobel »), constitué de Vontobel Holding AG et de ses filiales. Ces documents ne peuvent être diffusés que dans les cas prévus par la législation applicable. Ils n'ont pas été établis à des fins d'investissement spécifique, ni en considération de la situation financière ou des besoins particuliers d'un destinataire précis. Ils sont publiés uniquement à titre d'information et ne sauraient être considérés comme une sollicitation ou une offre au titre de tout produit ou service, comme une offre d'achat ou de vente de tout titre ou instrument financier lié ni même comme une invitation à adopter une quelconque stratégie de négociation ou d'investissement déterminée.

Les instruments financiers impliquant une exposition à une stratégie d'investissement active ne conviennent pas à tous les investisseurs et l'investissement dans ce type d'instruments s'accompagne d'un risque de perte totale du capital investi. Les instruments financiers n'incluant aucune protection à l'égard de la performance future du marché, les investisseurs s'exposent à la perte totale ou partielle de leur investissement. Dans l'hypothèse où l'émetteur et le garant seraient dans l'incapacité de payer les sommes dues aux investisseurs, ces derniers pourraient perdre l'intégralité de leur investissement.

Le destinataire de ces documents ne doit pas interpréter leur contenu comme un avis juridique, fiscal, comptable ou réglementaire.

Aucune déclaration ni garantie, expresse ou tacite, n'est faite ni donnée quant à l'exactitude, l'exhaustivité ou la fiabilité des informations contenues dans les présentes, à l'exception des informations concernant Vontobel, et en aucun cas il ne s'agit d'un exposé complet ou d'un récapitulatif des marchés des titres ou des évolutions mentionné(e)s dans ces documents, et aucune assurance n'est donnée quant au fait que les services décrits sont conformes à toutes les prescriptions législatives et réglementaires en vigueur. Vontobel n'est soumis à aucune obligation d'actualiser ou de maintenir à jour les informations contenues dans les présentes. Toute information relative à la performance et aux rendements concerne les rendements bruts, qui n'intègrent pas les coûts engagés et les taxes dues par l'investisseur concerné. Les investisseurs devront en effet engager des coûts et payer des taxes qui réduisent les rendements. L'impact de ces coûts et taxes sur le rendement net dépend du montant de l'investissement ainsi que des coûts et taxes effectivement imputés à l'investisseur concerné.

Ces documents sont diffusés en Suisse par Bank Vontobel AG, une filiale de Vontobel Holding AG. La documentation produit juridiquement contraignante se compose de la liste des modalités définitives, avec les Conditions Finales et le Programme d'Émission. Ces documents sont en libre accès sur le site <https://derinet.vontobel.com>. Pour obtenir des informations complémentaires, notamment en ce qui concerne la structure d'un investissement dans le produit et les risques associés, il est recommandé aux investisseurs de lire ces documents. Bank Vontobel AG est disponible pour toute question portant sur les instruments financiers au +41(0)58 283 78 98, de 8 h à 18 h (heure de Zurich), les jours ouvrables bancaires.

Vontobel interdit expressément la diffusion ultérieure ou la reproduction des présents documents, en tout ou partie, sans son accord écrit préalable, et décline toute responsabilité au titre des actes commis par des tiers à cet égard.

©Vontobel 2019. "Vontobel" fait partie des marques déposées et non déposées de Vontobel. Tous droits réservés