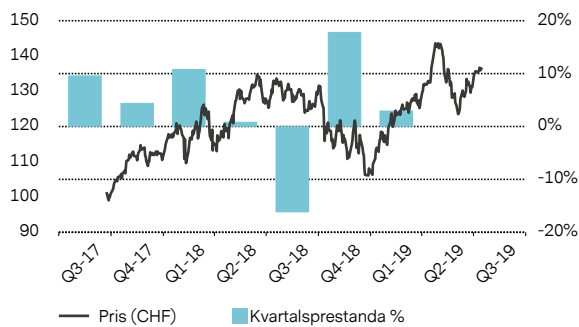


## Solactive Artificial Intelligence (USD)

ISIN: CH0377372468 / Schweizisk Värdepapperskod (Valor): 37737246 / Tysk värdepapperskod (WKN): A2HJ4G / Symbol: ZSLAJV

Detta finansiella instrument är en strukturerad produkt. De är inte kollektiva investeringssystem enligt den schweiziska federala lagen om kollektiva investeringssystem (CISA) och är därför inte föremål för reglerna i CISA eller övervakningen av den finska finansmarknadsövervakningsmyndigheten FINMA.

### Prestanda och Risker



### Prestanda i %

	1 månader	YtD	2018	2016	2014	Sedan Utgåva
Index	6.46%	26.46%	-2.17%	-	-	34.81%

Uppgifterna gäller tidigare resultat. Tidigare resultat är inte en tillförlitlig indikator för framtida resultat och bör inte användas som enda beslutsfaktor när man väljer ett finansiellt instrument. Det finansiella instrumentets resultat anges på grundval av värderingskurserna i CHF, med återinvesterad nettoinkomst. På grund av valutafluktuationerna kan din avkastning vara högre eller lägre om du investerar i en annan valuta än den som de tidigare resultaten är beräknade i. Alla priser gäller för produkten, om inte annat anges.

### Prisindikering (16 juli 2019, 17:15 CET)

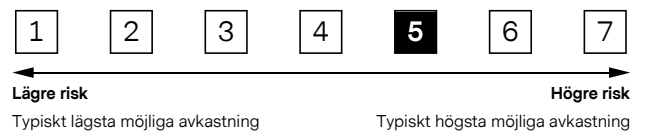
Köp	CHF	137.50
Sälj	CHF	139.40
52 vecko högsta	CHF	143.60
52 vecko lägsta	CHF	106.10
Högst YTD	CHF	143.60
Lägsta YTD	CHF	106.30

### Nyckeltal

Utbyte*	34.81%
Volatilitet p.a.*	20.90%
Maximum Drawdown*	-21.23%
Antal positioner i index	20
Sharpe Ratio*	0.89
Sortino Ratio*	1.23

\* sedan utgåva

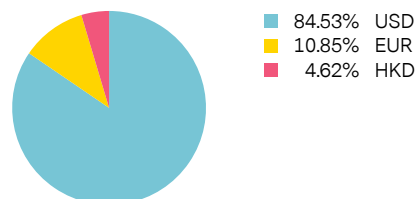
### Riskindikator



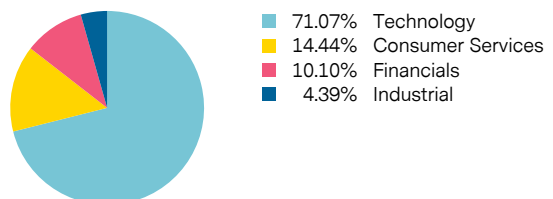
Riskindikatorn ger en vägledning om denna produkts risknivå i jämförelse med andra produkter.

### Indexkomposition

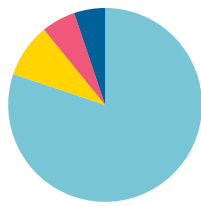
#### Fördelning enligt Valuta



#### Aktiefördelning enligt Branschsektorer



## Fördelning enligt Land



80.14%	United States
9.01%	China
5.68%	Germany
5.17%	Netherlands

## Beståndsdelar

ISIN	Beskrivning	Tillgångsklass	Pris	Valuta	Viktning %
US7475251036	Qualcomm Inc.	Share	75.67	USD	6.2759%
DE0007164600	SAP SE	Share	120.98	EUR	5.6811%
US81762P1021	ServiceNow Inc	Share	295.50	USD	5.5855%
US90184L1026	Twitter Inc.	Share	37.99	USD	5.5472%
US5949181045	Microsoft Corp.	Share	137.08	USD	5.4447%
US0231351067	Amazon.com Inc.	Share	2 009.90	USD	5.4107%
US30303M1027	Facebook Inc.	Share	203.84	USD	5.3411%
NL0010273215	ASML Holding NV	Share	184.46	EUR	5.1709%
US0378331005	Apple Inc.	Share	204.50	USD	5.1254%
US09247X1019	BlackRock Inc.	Share	477.17	USD	5.0840%
US74144T1088	T Rowe Price Group Inc	Share	110.36	USD	5.0157%
US4592001014	International Business Machines Corp.	Share	143.53	USD	4.7346%
US64110L1061	Netflix Inc.	Share	365.99	USD	4.6387%
KYG875721634	Tencent Holdings Limited	Share	362.60	HKD	4.6213%
US79466L3024	Salesforce.com Inc.	Share	157.13	USD	4.5199%
US67066G1040	NVIDIA Corp.	Share	167.08	USD	4.5179%
US0970231058	Boeing Company	Share	362.75	USD	4.3914%
US01609W1027	Alibaba Group Holding Ltd.	Share	174.19	USD	4.3864%
US02079K3059	Alphabet, Inc.	Share	1 153.46	USD	4.3706%
US4581401001	Intel Corp.	Share	49.17	USD	4.1372%

## Master Data

EUSIPA-klassificering	Tracker Certificate
Inledande Fixeringsdatum	18 september 2017
Emissionspris	CHF 101.50
Ratio	1.04
Index	Solactive Artificial Intelligence Performance-Index
Indexvaluta	USD
Behandling av inkomst	Netto Återinvesterade
Notering	SIX Swiss Exchange
Kollateral	-
Indexjusteringar	Enligt indexguiden

## Parter

Emittent	Vontobel Financial Products Ltd., DIFC Dubai
Garant	Vontobel Holding AG, Zurich
Index Beräkningsagenten	Solactive AG

## Kostnader

Indexavgift p.a.	1.20%
Prestandasavgift p.a.	-

## Viktiga Meddelanden

Detta material har utarbetats av medlemmar i Vontobel-koncernen ("Vontobel"), som omfattar Vontobel Holding AG och dess dotterbolag. Det är endast till för distribution under sådana omständigheter som tillämplig lagstiftning tillåter. Det har inte utarbetats med avseende på någon specifik mottagares särskilda investeringsmål, finansiella situation eller behov. Det publiceras endast för informativa syften och ska inte tolkas som en begäran om eller ett erbjudande av några tjänster eller produkter eller ett erbjudande om att köpa eller sälja några värdepapper eller relaterade finansiella instrument eller delta i någon viss handels- eller investeringsstrategi.

Finansiella instrument som ger exponering mot en aktiv investeringsstrategi är inte lämpliga för alla investerare, och investeringar i sådana instrument kan leda till en fullständig förlust av det investerade kapitalet. De finansiella instrumenten omfattar inte något skydd mot framtida marknadsresultat och investerare kan därför förlora en del av eller hela sin investering. Om emittenten och garanten inte kan betala investerarna vad de är skyldiga kan investerarna förlora hela sin investering.

Mottagaren får inte tolka innehållet i detta material som information av juridisk, skattemässig, redovisningsmässig eller regleringsmässig karaktär. Ingen utfästelse eller garanti, vare sig uttrycklig eller underförstådd, görs beträffande riktigheten, fullständigheten eller tillförlitligheten av informationen häri utom när det gäller information som rör Vontobel, och den är inte heller tänkt att vara en fullständig framställning eller sammanfattning om värdepappersmarknaden eller den utveckling som nämns i dessa material eller en garanti om att de tjänster som beskrivs häri uppfyller alla tillämpliga lagar, regler och bestämmelser. Vontobel har ingen skyldighet att uppdatera eller aktualisera informationen häri. All information beträffande resultat och avkastning gäller bruttoavkastning, där de kostnader som den relevanta investeraren ådrar sig och de skatter som ska betalas av denne inte är medräknade. Investerare kommer att ådra sig kostnader och skatter som minskar avkastningen. Hur mycket sådana kostnader och skatter påverkar nettoavkastningen beror på investeringsbeloppet och de kostnader och skatter som den relevanta investeraren ådrar sig.

Detta material distribueras i Schweiz av Bank Vontobel AG, ett dotterbolag till Vontobel Holding AG. Den juridiskt bindande produktokumentationen består av det definitiva villkorsbladet med de slutliga villkoren samt emissionsprogrammet. Dessa dokument är tillgängliga utan kostnad på webbplatsen <https://derinet.vontobel.com>. För mer detaljerad information – och särskilt uppgifter om strukturen hos, och de risker som är associerade med, en investering i produkten – bör potentiella investerare läsa dessa dokument. Bank Vontobel AG är tillgängligt för frågor om de finansiella instrumenten på +41 (0)58 283 78 98 från kl. 08.00 till 18.00 (Zürichtid) på bankdagar.

Vontobel förbjuder uttryckligen att detta material vidare distribueras eller återges, i sin helhet eller delvis, utan skriftligt tillstånd från Vontobel, och Vontobel påtar sig inget som helst ansvar för tredje parters handlingar i detta avseende.

©Vontobel 2019. "Vontobel" ingår bland Vontobels registrerade och oregistrerade varumärken. Alla rättigheter förbehålls.