

## Solactive Artificial Intelligence (USD)

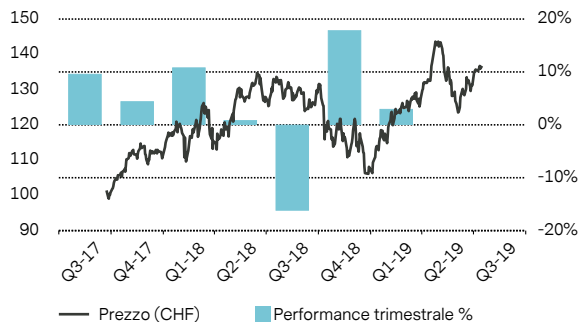
ISIN: CH0377372468 / Codice titolo svizzero (n. di valore): 37737246 / Codice titolo tedesco (WKN): A2HJ4G / Simbolo: ZSLAJV

Questo strumento finanziario è un prodotti strutturati. Non è investimento collettivo di capitale ai sensi della legge federale sugli investimenti collettivi di capitale (LICC) e non è quindi soggetto all'autorizzazione e al controllo dell'Autorità Federale di Sorveglianza dei Mercati Finanziari FINMA.

### Strategia

Alcuni potrebbero pensare che l'intelligenza artificiale ('AI') sia solo un fattore di successo dei film di fantascienza e romanzi, ma questo non corrisponde alla realtà. Invisibile ma presente, l'intelligenza artificiale ormai da lungo tempo ha preso piede in molte attività della nostra vita quotidiana. Sostenuti dall'intelligenza artificiale, i prodotti e i servizi stanno diventando sempre più intelligenti. Gli investitori possono sfruttare tale opportunità di mercato grazie al Tracker Certificate Artificial Intelligence che replica l'andamento del . La composizione dell'indice riflette l'intera catena del valore dell'intelligenza artificiale. Le componenti dell'indice (da 14 a 20\*) provengono dai settori "Piattaforme Hardware", "Piattaforme software", "Applicazioni" e "Big Data", ed hanno una parte significativa del proprio fatturato e degli investimenti nel settore dell'intelligenza artificiale. Le azioni presenti nell'indice sono selezionate fra quelle con i fondamentali più solidi, valutate sulla base di cinque criteri (flussi di cassa, crescita delle vendite, spesa in ricerca e sviluppo, margine di profitto e disponibilità di cassa): l'indice AI è adeguato ogni sei mesi ed è calcolato dall'Index Provider Solactive. \*Attualmente (22/01/2018) le componenti dell'indice sono 21 a causa di una Corporate Action su Delphi Automotive PLC.

### Performance & Rischio



### Indicazione del prezzo (16 luglio 2019, 17:15 CET)

Denaro	CHF	137.50
Lettera	CHF	139.40
Più alto di 52 settimane	CHF	143.60
Più basso di 52 settimane	CHF	106.10
Più alto YTD	CHF	143.60
Più basso YTD	CHF	106.30

### Performance in %

	1 mese	YtD	2018	2016	2014	Dall' Emissione
Index	6.46%	26.46%	-2.17%	-	-	34.81 %

I dati numerici forniti si riferiscono al passato. I risultati passati non costituiscono un indicatore affidabile dei risultati futuri e non dovrebbero costituire l'unico fattore da considerare nella scelta di uno strumento finanziario. I risultati dello strumento finanziario sono indicati in CHF e sono riportati in funzione dei prezzi della valutazione, con redditi netti reinvestiti. A causa delle fluttuazioni dei cambi, il proprio rendimento può essere superiore o inferiore se l'investimento viene effettuato in una valuta diversa da quella in cui sono stati calcolati i risultati passati.

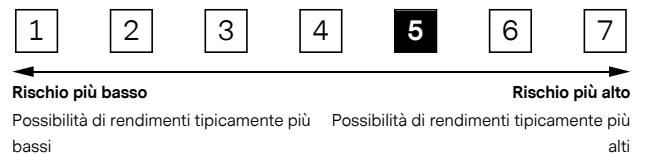
Tutte le informazioni sui prezzi si riferiscono al prodotto, salvo indicazioni contrarie.

### Dati chiave

Rendimento*	34.81%
Volatilità annua*	20.90%
Maximum Drawdown*	-21.23%
Numero di posizioni nel paniere	20
Sharpe Ratio*	0.89
Sortino Ratio*	1.23

\* dall'emissione

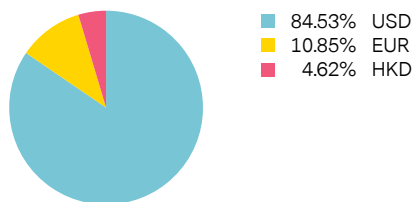
### Risk Indicator



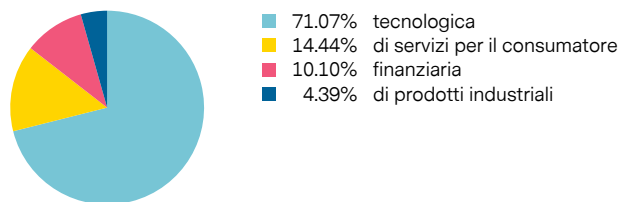
L'indicatore di rischio serve a valutare il livello di rischio del prodotto preso in esame rispetto a quello di altri prodotti.

## Composizione dell'Indice

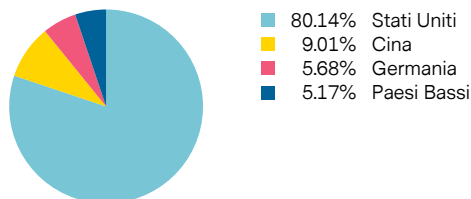
### Allocazione per Valuta



### Allocazione Azionaria per Settori Industriali



### Allocazione per Paesi



## Componenti

ISIN	Descrizione	Classe di attivi	Prezzo	Valuta	Ponderazione %
US7475251036	Qualcomm Inc.	azione	75.67	USD	6.2759%
DE0007164600	SAP SE	azione	120.98	EUR	5.6811%
US81762P1021	ServiceNow Inc	azione	295.50	USD	5.5855%
US90184L1026	Twitter Inc.	azione	37.99	USD	5.5472%
US5949181045	Microsoft Corp.	azione	137.08	USD	5.4447%
US0231351067	Amazon.com Inc.	azione	2 009.90	USD	5.4107%
US30303M1027	Facebook Inc.	azione	203.84	USD	5.3411%
NL0010273215	ASML Holding NV	azione	184.46	EUR	5.1709%
US0378331005	Apple Inc.	azione	204.50	USD	5.1254%
US09247X1019	BlackRock Inc.	azione	477.17	USD	5.0840%
US74144T1088	T Rowe Price Group Inc	azione	110.36	USD	5.0157%
US4592001014	International Business Machines Corp.	azione	143.53	USD	4.7346%
US64110L1061	Netflix Inc.	azione	365.99	USD	4.6387%
KYG875721634	Tencent Holdings Limited	azione	362.60	HKD	4.6213%
US79466L3024	Salesforce.com Inc.	azione	157.13	USD	4.5199%
US67066G1040	NVIDIA Corp.	azione	167.08	USD	4.5179%
US0970231058	Boeing Company	azione	362.75	USD	4.3914%
US01609W1027	Alibaba Group Holding Ltd.	azione	174.19	USD	4.3864%
US02079K3059	Alphabet, Inc.	azione	1 153.46	USD	4.3706%
US4581401001	Intel Corp.	azione	49.17	USD	4.1372%

## Dati di base

Classificazione EUSIPA	Tracker Certificate
Data del Fixing Iniziale	18 settembre 2017
Prezzo di Emissione	CHF 101.50
Ratio	1.04
Indice	Solactive Artificial Intelligence Performance-Index
Valuta dell'indice	USD
Trattamento dei redditi	Reinvestito netto
Quotazione in borsa	SIX Swiss Exchange
Garanzia da Pegno	No
Modifiche all'indice	Secondo la Guida dell'Indice

## Parti

Emittente	Vontobel Financial Products Ltd., DIFC Dubai
Garante	Vontobel Holding AG, Zurich
Agente di Calcolo dell'Indice	Solactive AG

## Costi

Tassa dell'Indice p.a.	1.20%
Commissione di Performance p.a.	-

## Importante Avvertenza

Il presente materiale è stato preparato dai membri del gruppo Vontobel ("Vontobel") che comprende Vontobel Holding AG e le sue società controllate.

È destinato alla distribuzione solo in determinate circostanze in conformità a quanto consentito dalla legge applicabile. Non è stato preparato in funzione di obiettivi di investimento specifici, situazioni finanziarie o necessità particolari di nessun destinatario specifico. È pubblicato solamente a titolo informativo e non va interpretato come un invito o un'offerta riguardante servizi o prodotti né come un'offerta all'acquisto o alla vendita di titoli o strumenti finanziari correlati oppure per indurre a prendere parte a strategie di negoziazione o di investimento.

Gli strumenti finanziari che prevedono una strategia di investimento attiva non sono idonei a tutti gli investitori e investire in tali strumenti può comportare la perdita totale del capitale investito. Gli strumenti finanziari non contemplano alcuna protezione circa gli sviluppi futuri del mercato per cui gli investitori potrebbero perdere parte o tutto il loro investimento. Qualora l'emittente e il garante non siano in grado di versare agli investitori quanto loro dovuto, questi ultimi potrebbero perdere tutto il proprio investimento.

Il destinatario non dovrebbe interpretare il contenuto del presente materiale come delle informazioni di natura giuridica, fiscale, contabile o normativa.

Non viene fornita alcuna dichiarazione o garanzia, esplicita o implicita, in merito all'accuratezza, alla completezza o all'affidabilità delle informazioni contenute nel presente documento, fatto salvo per le informazioni che riguardano Vontobel, e tale documento non va inteso come una sintesi o una dichiarazione completa relativa ai mercati dei titoli o agli sviluppi riportati nel presente materiale oppure come una garanzia del fatto che i servizi qui descritti soddisfino tutti i regolamenti, le norme e le leggi applicabili. Vontobel non è in alcun caso tenuta ad aggiornare le informazioni contenute nel presente documento. Tutte le informazioni riguardanti i risultati e i rendimenti fanno riferimento ai rendimenti lordi, i quali non tengono conto dei costi che dovranno essere sostenuti e delle tasse che dovranno essere versate dal dato investitore. Gli investitori sosterranno anzi costi e tasse che incidono negativamente sui rendimenti. La portata delle ripercussioni di tali costi e tasse sui rendimenti netti dipende dall'importo dell'investimento nonché dai costi e dalle tasse effettivamente sostenuti dal dato investitore.

Il presente materiale è distribuito in Svizzera da Bank Vontobel AG, società controllata di Vontobel Holding AG. La documentazione giuridicamente vincolante relativa ai prodotti è costituita dal Term Sheet con le Condizioni Definitive e il Programma di Emissione. Tali documenti sono disponibili gratuitamente sul sito web <https://derinet.vontobel.com>. Per maggiori informazioni e, in particolare, per informazioni sui rischi correlati agli investimenti nel prodotto e sulla struttura di quest'ultimo, i potenziali investitori dovrebbero leggere tali documenti. Bank Vontobel AG è a disposizione per eventuali domande sugli strumenti finanziari al numero di telefono +41(0)58 283 78 98 dalle 08:00 alle 18:00 (ora di Zurigo) nei giorni lavorativi bancari.

Vontobel vieta nello specifico la redistribuzione o la riproduzione integrale o parziale del presente materiale senza il permesso scritto di Vontobel e declina qualsiasi responsabilità per le azioni al riguardo da parte di terzi.

©Vontobel 2019. "Vontobel" fa parte dei marchi registrati e non registrati di Vontobel. Tutti i diritti riservati.