

Solactive Artificial Intelligence (USD)

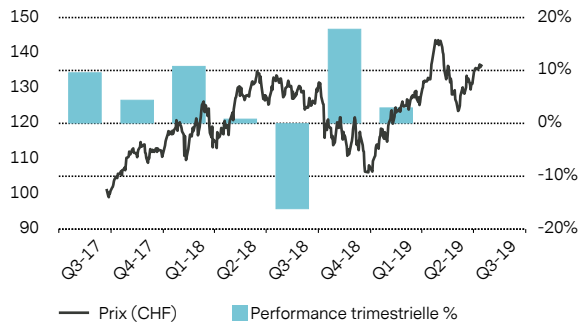
ISIN: CH0377372468 / Code VALOR (Suisse): 37737246 / Code WKN (Allemagne): A2HJ4G / Simbole: ZSLAJV

Ce instrument financier est un produit structuré. Il n'est pas assimilé à desplacement collectif au sens de la loi fédérale sur les placements collectifs de capitaux (LPCC) et n'est donc pas soumis aux dispositions de la LPCC ni au contrôle de l'Autorité fédérale de surveillance des marchés financiers FINMA.

Stratégie

L'intelligence artificielle n'est-elle que la recette du succès des films de science-fiction ? Loin de là : bien qu'invisible, elle est depuis longtemps présente dans de nombreux domaines de notre vie. Les produits et services deviennent « plus intelligents » grâce aux progrès de l'intelligence artificielle. Les investisseurs peuvent profiter de cette dynamique forte avec le certificat tracker sur le Solactive Artificial Intelligence Performance-Index. La composition de l'indice reflète toute la chaîne de création de valeur du thème « IA ». 14 à 20 membres de l'indice réalisant une partie importante de leur chiffre d'affaires et de leurs investissements dans le domaine IA viennent des secteurs « plateformes logicielles », « plateformes matérielles », « applications » et « big data ». La sélection intègre les valeurs les plus fortes sur le plan financier, qui sont évaluées sur la base de cinq critères (cash-flow disponible, croissance du chiffre d'affaires, dépenses en recherche et développement, marge bénéficiaire et position en liquidités). L'indice IA est ajusté chaque semestre et calculé par le fournisseur d'indices Solactive.

Performance et Risque



Performance en %

	1 mois	YtD	2018	2016	2014	Depuis l'Emission
Index	6.46%	26.46%	-2.17%	-	-	34.81%

Les chiffres communiqués font référence à la performance antérieure. La performance antérieure n'est pas un indicateur fiable de la performance future. Aussi, elle ne doit pas être le seul critère de décision à prendre en considération lors du choix d'un instrument financier. La performance de l'instrument financier est présentée sur la base des prix de valorisation dans CHF, ainsi que du revenu net réinvesti. Compte tenu des fluctuations monétaires, votre rendement peut être plus ou moins élevé si vous investissez dans une devise autre que celle dans laquelle la performance antérieure a été calculée. Toutes les informations sur le prix se rapportent au produit, sauf indication contraire.

Indication de prix (16 juillet 2019, 17:15 CET)

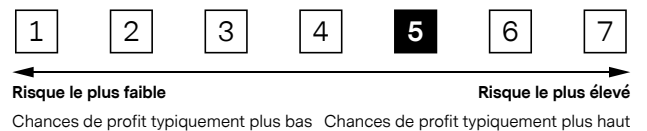
Achat	CHF	137.50
Vente	CHF	139.40
Plus haut des 52 dernières semaines	CHF	143.60
Plus bas des 52 dernières semaines	CHF	106.10
Valeur maximale cette année	CHF	143.60
Valeur minimale cette année	CHF	106.30

Données clefs

Rendement*	34.81%
Volatilité p.a.*	20.90%
Maximum Drawdown*	-21.23%
Nombre de positions dans l'indice	20
Sharpe Ratio*	0.89
Sortino Ratio*	1.23

* depuis l'émission

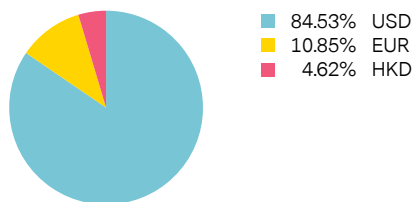
Risk Indicator



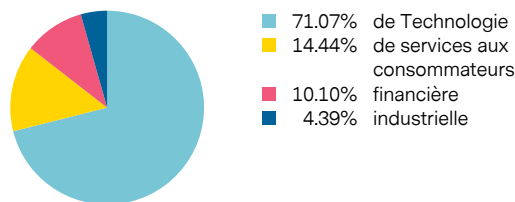
L'indicateur de risque est un guide permettant d'évaluer le niveau de risque de ce produit par rapport à d'autres produits.

Composition de l'Indice

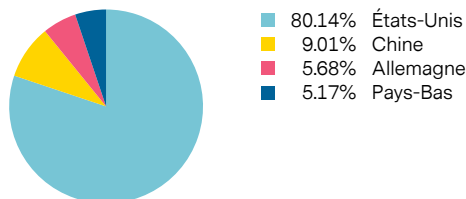
Allocation par Monnaie



Allocation d'Actions par Secteur d'Activité



Allocation par Pays



Composantes

ISIN	Description	Catégorie d'actifs	Prix	Devise	Pondération %
US7475251036	Qualcomm Inc.	action	75.67	USD	6.2759%
DE0007164600	SAP SE	action	120.98	EUR	5.6811%
US81762P1021	ServiceNow Inc	action	295.50	USD	5.5855%
US90184L1026	Twitter Inc.	action	37.99	USD	5.5472%
US5949181045	Microsoft Corp.	action	137.08	USD	5.4447%
US0231351067	Amazon.com Inc.	action	2 009.90	USD	5.4107%
US30303M1027	Facebook Inc.	action	203.84	USD	5.3411%
NL0010273215	ASML Holding NV	action	184.46	EUR	5.1709%
US0378331005	Apple Inc.	action	204.50	USD	5.1254%
US09247X1019	BlackRock Inc.	action	477.17	USD	5.0840%
US74144T1088	T Rowe Price Group Inc	action	110.36	USD	5.0157%
US4592001014	International Business Machines Corp.	action	143.53	USD	4.7346%
US64110L1061	Netflix Inc.	action	365.99	USD	4.6387%
KYG875721634	Tencent Holdings Limited	action	362.60	HKD	4.6213%
US79466L3024	Salesforce.com Inc.	action	157.13	USD	4.5199%
US67066G1040	NVIDIA Corp.	action	167.08	USD	4.5179%
US0970231058	Boeing Company	action	362.75	USD	4.3914%
US01609W1027	Alibaba Group Holding Ltd.	action	174.19	USD	4.3864%
US02079K3059	Alphabet, Inc.	action	1 153.46	USD	4.3706%
US4581401001	Intel Corp.	action	49.17	USD	4.1372%

Données de Base

Classification EUSIPA	Tracker Certificate
Date du Fixing Initial	18 septembre 2017
Prix d'Emission	CHF 101.50
Ratio	1.04
Indice	Solactive Artificial Intelligence Performance-Index
Devise de l'Indice	USD
Traitement des revenus	Réinvesti Net
Cotation en bourse	SIX Swiss Exchange
Nantissement	Non
Modifications dans l'indice	Selon le Guide del'Indice

Partes

Emetteur	Vontobel Financial Products Ltd., DIFC Dubai
Garant	Vontobel Holding AG, Zurich
Agent de Calcul de l'Indice	Solactive AG

Les Coûts

Frais de l'Indice p.a.	1.20%
Frais de Performance p.a.	-

Remarques Importantes

Ces documents ont été établis par des membres du groupe Vontobel (ci-après « Vontobel »), constitué de Vontobel Holding AG et de ses filiales. Ces documents ne peuvent être diffusés que dans les cas prévus par la législation applicable. Ils n'ont pas été établis à des fins d'investissement spécifique, ni en considération de la situation financière ou des besoins particuliers d'un destinataire précis. Ils sont publiés uniquement à titre d'information et ne sauraient être considérés comme une sollicitation ou une offre au titre de tout produit ou service, comme une offre d'achat ou de vente de tout titre ou instrument financier lié ni même comme une invitation à adopter une quelconque stratégie de négociation ou d'investissement déterminée.

Les instruments financiers impliquant une exposition à une stratégie d'investissement active ne conviennent pas à tous les investisseurs et l'investissement dans ce type d'instruments s'accompagne d'un risque de perte totale du capital investi. Les instruments financiers n'incluant aucune protection à l'égard de la performance future du marché, les investisseurs s'exposent à la perte totale ou partielle de leur investissement. Dans l'hypothèse où l'émetteur et le garant seraient dans l'incapacité de payer les sommes dues aux investisseurs, ces derniers pourraient perdre l'intégralité de leur investissement.

Le destinataire de ces documents ne doit pas interpréter leur contenu comme un avis juridique, fiscal, comptable ou réglementaire.

Aucune déclaration ni garantie, expresse ou tacite, n'est faite ni donnée quant à l'exactitude, l'exhaustivité ou la fiabilité des informations contenues dans les présentes, à l'exception des informations concernant Vontobel, et en aucun cas il ne s'agit d'un exposé complet ou d'un récapitulatif des marchés des titres ou des évolutions mentionné(e)s dans ces documents, et aucune assurance n'est donnée quant au fait que les services décrits sont conformes à toutes les prescriptions législatives et réglementaires en vigueur. Vontobel n'est soumis à aucune obligation d'actualiser ou de maintenir à jour les informations contenues dans les présentes. Toute information relative à la performance et aux rendements concerne les rendements bruts, qui n'intègrent pas les coûts engagés et les taxes dues par l'investisseur concerné. Les investisseurs devront en effet engager des coûts et payer des taxes qui réduisent les rendements. L'impact de ces coûts et taxes sur le rendement net dépend du montant de l'investissement ainsi que des coûts et taxes effectivement imputés à l'investisseur concerné.

Ces documents sont diffusés en Suisse par Bank Vontobel AG, une filiale de Vontobel Holding AG. La documentation produit juridiquement contraignante se compose de la liste des modalités définitives, avec les Conditions Finales et le Programme d'Émission. Ces documents sont en libre accès sur le site <https://derinet.vontobel.com>. Pour obtenir des informations complémentaires, notamment en ce qui concerne la structure d'un investissement dans le produit et les risques associés, il est recommandé aux investisseurs de lire ces documents. Bank Vontobel AG est disponible pour toute question portant sur les instruments financiers au +41(0)58 283 78 98, de 8 h à 18 h (heure de Zurich), les jours ouvrables bancaires.

Vontobel interdit expressément la diffusion ultérieure ou la reproduction des présents documents, en tout ou partie, sans son accord écrit préalable, et décline toute responsabilité au titre des actes commis par des tiers à cet égard.

©Vontobel 2019. "Vontobel" fait partie des marques déposées et non déposées de Vontobel. Tous droits réservés