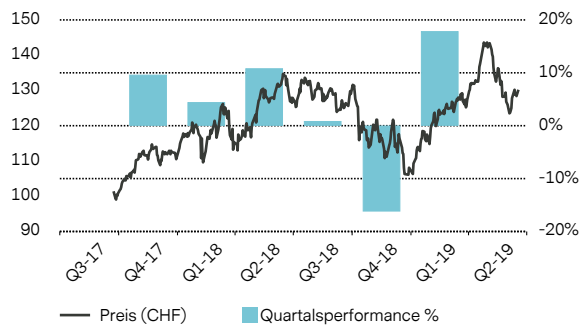


Solactive Artificial Intelligence (USD)

ISIN: CH0377372468 / CH-Valor: 37737246 / WKN: A2HJ4G / Symbol: ZSLAJV

Dieses Finanzinstrument ist ein strukturiertes Produkt. Es ist keine kollektive Kapitalanlage im Sinne des Bundesgesetzes über die kollektiven Kapitalanlagen (KAG) und untersteht deshalb nicht der Bewilligung und der Aufsicht der Eidgenössischen Finanzmarktaufsicht FINMA.

Wertentwicklung & Risiko



Preisindikation (18 Juni 2019, 11:20 MEZ)

Geld	CHF	130.40
Brief	CHF	132.20
52 Wochen Hoch	CHF	143.60
52 Wochen Tief	CHF	106.10
Höchst YTD	CHF	143.60
Tiefst YTD	CHF	106.30

Kennzahlen

Rendite*	28.40%
Volatilität p.a.*	21.12%
Maximum Drawdown*	-21.23%
Anzahl Positionen	20
Sharpe Ratio*	0.77
Sortino Ratio*	1.06

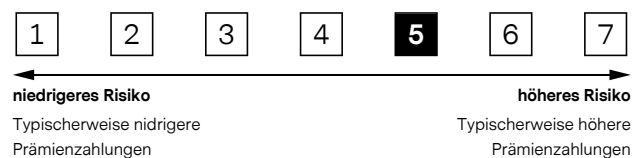
* seit Emission

Wertentwicklung in %

	1 Monat	YtD	2018	2016	2014	Seit Emission
Index	-4.34%	20.44%	-2.17%	-	-	28.40%

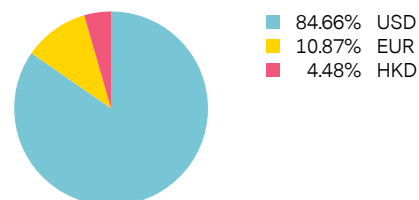
Frühere Wertentwicklungen sind keine verlässlichen Indikatoren für die künftige Wertentwicklung.

Risikoindikator

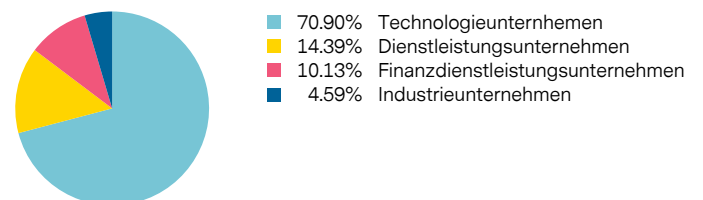


Index Zusammensetzung

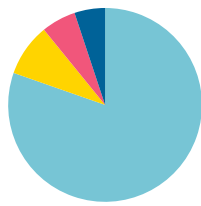
Allokation nach Währung



Aktien-Allokation nach Industriesektor



Allokation nach Länder



80.36%	Vereinigten Staaten Von Amerika
8.78%	China
5.76%	Deutschland
5.11%	Niederlanden

Bestandteile

ISIN	Bezeichnung	Anlageklasse	Preis	Währung	Gewichtung %
US7475251036	Qualcomm Inc.	Aktie	69.11	USD	6.1454%
DE0007164600	SAP SE	Aktie	114.62	EUR	5.7590%
US90184L1026	Twitter Inc.	Aktie	36.44	USD	5.6586%
US5949181045	Microsoft Corp.	Aktie	132.85	USD	5.6397%
US81762P1021	ServiceNow Inc	Aktie	274.56	USD	5.5042%
US0231351067	Amazon.com Inc.	Aktie	1 886.03	USD	5.4109%
US30303M1027	Facebook Inc.	Aktie	189.01	USD	5.2280%
US0378331005	Apple Inc.	Aktie	193.89	USD	5.2010%
NL0010273215	ASML Holding NV	Aktie	170.40	EUR	5.1061%
US74144T1088	T Rowe Price Group Inc	Aktie	105.05	USD	5.0965%
US09247X1019	BlackRock Inc.	Aktie	440.12	USD	5.0292%
US4592001014	International Business Machines Corp.	Aktie	134.95	USD	4.7986%
US64110L1061	Netflix Inc.	Aktie	350.62	USD	4.6757%
US0970231058	Boeing Company	Aktie	354.90	USD	4.5919%
US79466L3024	Salesforce.com Inc.	Aktie	150.29	USD	4.5625%
KYG875721634	Tencent Holdings Limited	Aktie	329.00	HKD	4.4796%
US02079K3059	Alphabet, Inc.	Aktie	1 093.89	USD	4.4495%
US01609W1027	Alibaba Group Holding Ltd.	Aktie	159.91	USD	4.2992%
US67066G1040	NVIDIA Corp.	Aktie	145.03	USD	4.2029%
US4581401001	Intel Corp.	Aktie	46.13	USD	4.1617%

Stammdaten

EUSIPA-Klassifizierung	Tracker Certificate
Anfangsfixierungsdatum	18 September 2017
Emissionspreis	CHF 101.50
Ratio	1.04
Index	Solactive Artificial Intelligence Performance-Index
Indexwährung	USD
Behandlung von Erträgen	Netto reinvestiert
Kotierung	SIX Swiss Exchange
Besicherung	-

Parteien

Emittent	Vontobel Financial Products Ltd., DIFC Dubai
Garantin	Vontobel Holding AG, Zurich
Indexberechnungsstelle	Solactive AG

Kosten

Indexgebühr p.a.	1.20%
Performancegebühr p.a.	-

Wichtige Hinweise

Dieses Factsheet enthält periodisch aktualisierte, lediglich ergänzende Informationen und Angaben zu derivativen Finanzprodukten. Die rechtlich massgebliche Produktdokumentation besteht aus dem definitiven Termsheet mit den Final Terms (Vereinfachter Prospekt) und dem bei der SIX Swiss Exchange registrierten Emissionsprogramm. Für nicht an der SIX Swiss Exchange kotierte Strukturierte Produkte bildet das Termsheet (Final Terms) den definitiven Vereinfachten Prospekt nach Art. 5 des Bundesgesetzes über die kollektiven Kapitalanlagen (KAG). In Ergänzung dazu wird (mit Ausnahme der für eine Kotierung massgeblichen Bestimmungen) ebenfalls auf das Emissionsprogramm, insbesondere auf die darin enthaltenen ausführlichen Risikohinweise, General Terms and Conditions und die Beschreibungen der entsprechenden Produkttypen, verwiesen. Alle Dokumente sind unter www.derinet.com oder bei der Bank Vontobel AG kostenlos erhältlich. Factsheets stellen keine Anlageempfehlung oder Anlageberatung dar und ersetzen nicht die vor jeder Kaufentscheidung notwendige qualifizierte Beratung, insbesondere auch bezüglich aller damit verbundenen Risiken. Die "Richtlinien zur Sicherstellung der Unabhängigkeit der Finanzanalyse" der SBVg wurden entsprechend angewendet. Die in der Vergangenheit erzielte Performance stellt keine Gewähr für die zukünftige Wertentwicklung dar. Alle Angaben erfolgen ohne Gewähr für Richtigkeit, Aktualität oder Vollständigkeit. Derivative Finanzprodukte qualifizieren sich nicht als kollektive Kapitalanlagen im Sinne des KAG und unterstehen keiner Genehmigungspflicht und keiner Aufsicht der FINMA. Die Anleger sind dem Ausfallrisiko des Emittenten/ Garantiegebers ausgesetzt. Ohne Genehmigung darf dieses Factsheet nicht vervielfältigt bzw. weiterverbreitet werden. Für Fragen zu unseren Produkten steht Ihnen die Bank Vontobel AG an Bankwerktagen von 08.00-20.00 Uhr telefonisch unter der Nummer +41 (0)58 283 78 88 zur Verfügung. Wir machen Sie darauf aufmerksam, dass alle Gespräche auf diesen Linien aufgezeichnet werden. © Bank Vontobel AG. Alle Rechte vorbehalten.

Bank Vontobel AG
Bleicherweg 21, CH-8022 Zürich Tel. +41 58 283 78 98
zertifikate@vontobel.ch

Banque Vontobel SA
Rue du Rhône 31, CH-1204 Genève Tel. +41 58 283 26 26
certificates@vontobel.ch