

Digital Marketplaces

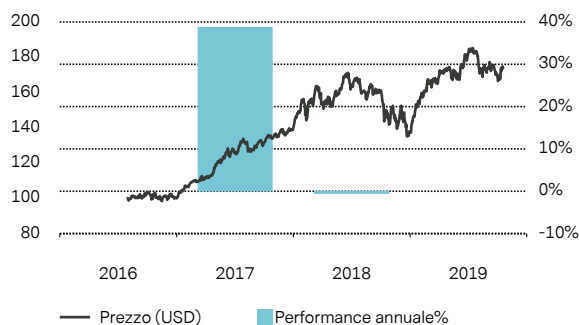
ISIN: CH0327605660 / Codice titolo svizzero (n. di valore): 32760566 / Simbolo: ZDMAAV

Questo strumento finanziario è un prodotto strutturato. Non è investimento collettivo di capitale ai sensi della legge federale sugli investimenti collettivi di capitale (LICC) e non è quindi soggetto all'autorizzazione e al controllo dell'Autorità Federale di Sorveglianza dei Mercati Finanziari FINMA.

Strategia

Il fenomeno che sta sconvolgendo le logiche di business mondiali I mercati digitali stanno rivoluzionando in modo irreversibile lo scenario economico mondiale, modificando radicalmente i modelli di business delle aziende. Non più solo un'opportunità per le società, ma una vera e propria scelta inevitabile per rimanere competitivi sui mercati internazionali. La trasformazione digitale in atto sta infatti scavando un solco profondo tra le imprese che sono riuscite a inserirsi con successo nell'ecosistema digitale e le aziende che viceversa sono rimaste ancorate a logiche tradizionali. Ma che cos'è esattamente un mercato digitale? È la commercializzazione di prodotti o servizi tramite tecnologie digitali, principalmente Internet, ma anche telefoni cellulari, display advertising e qualsiasi altro mezzo digitale. Un business in forte crescita se pensiamo che nel 2018 il giro d'affari dovrebbe toccare i 2.842 miliardi di dollari, il 12% delle vendite complessive. Statista stima che nel 2021 si dovrebbero raggiungere il 18% di quelle totali a 4.878 miliardi (CAGR del 20% circa). Un giro d'affari notevole rotea dunque intorno a questo mondo che si può trasformare anche un'opportunità d'investimento. Proprio per questo Vontobel, da sempre in prima fila nel cercare temi d'investimento ad alto potenziale, ha deciso di sviluppare un Tracker Certificate costruito sul Solactive Digital Marketplaces Performance-Index.

Performance & Rischio



Performance in %

	3 mesi	YtD	2018	2016	2014	Dall' Emissione
Index	-4.72%	25.89%	-0.58%	-	-	73.43%

I dati numerici forniti si riferiscono al passato. I risultati passati non costituiscono un indicatore affidabile dei risultati futuri e non dovrebbero costituire l'unico fattore da considerare nella scelta di uno strumento finanziario. I risultati dello strumento finanziario sono indicati in USD e sono riportati in funzione dei prezzi della valutazione, con redditi netti reinvestiti. A causa delle fluttuazioni dei cambi, il proprio rendimento può essere superiore o inferiore se l'investimento viene effettuato in una valuta diversa da quella in cui sono stati calcolati i risultati passati.

Tutte le informazioni sui prezzi si riferiscono al prodotto, salvo indicazioni contrarie.

Indicazione del prezzo (21 ottobre 2019, 10:20 CET)

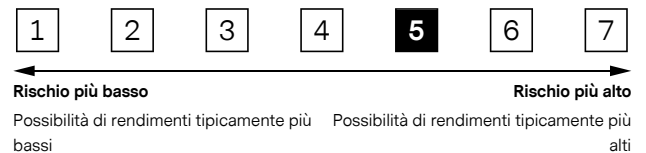
Denaro	USD	172.80
Lettera	USD	175.20
Più alto di 52 settimane	USD	185.20
Più basso di 52 settimane	USD	135.10
Più alto YTD	USD	185.20
Più basso YTD	USD	137.30

Dati chiave

Rendimento*	70.36%
Volatilità annua*	15.20%
Maximum Drawdown*	-21.09%
Numero di posizioni	18
Sharpe Ratio*	1.15
Sortino Ratio*	1.58

* 3 anni

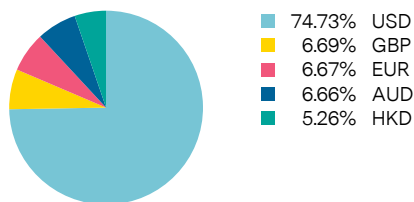
Risk Indicator



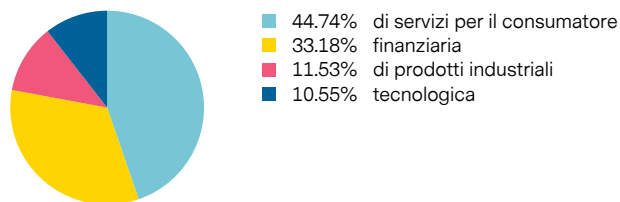
L'indicatore di rischio serve a valutare il livello di rischio del prodotto preso in esame rispetto a quello di altri prodotti.

Composizione dell'Indice

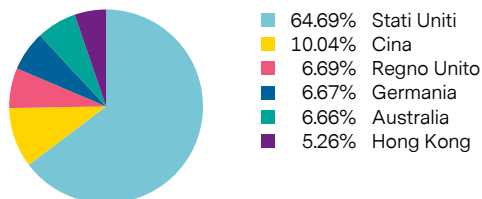
Allocazione per Valuta



Allocazione Azionaria per Settori Industriali



Allocazione per Paesi



Componenti

ISIN	Descrizione	Classe di attivi	Prezzo	Valuta	Ponderazione %
GB00BGDT3G23	Rightmove PLC	azione	535.80	GBP	6.6905%
DE0005810055	Deutsche Börse AG	azione	143.00	EUR	6.6650%
AU000000REA9	REA Group Ltd.	azione	111.84	AUD	6.6598%
US3377381088	Fiserv, Inc.	azione	105.67	USD	6.5973%
US12572Q1058	CME Group Inc.	azione	213.17	USD	6.2584%
US09857L1089	Booking Holdings Inc.	azione	2 013.53	USD	6.1973%
US30212P3038	Expedia Group Inc.	azione	136.03	USD	5.8514%
US01609W1027	Alibaba Group Holding Ltd.	azione	169.13	USD	5.6505%
US2786421030	eBay Inc.	azione	38.82	USD	5.6285%
US4612021034	Intuit Inc.	azione	262.47	USD	5.5188%
HK0388045442	Hong Kong Exchanges and Clearing Limited	azione	238.20	HKD	5.2573%
US0231351067	Amazon.com Inc.	azione	1 757.51	USD	5.2067%
US64110L1061	Netflix Inc.	azione	275.30	USD	5.1309%
US00724F1012	Adobe Systems Inc.	azione	265.52	USD	5.0293%
US70450Y1038	PayPal Holdings Inc.	azione	101.22	USD	4.9350%
US52603B1070	LendingTree Inc.	azione	314.25	USD	4.4950%
US22943F1003	Ctrip.com International Ltd.	azione	29.38	USD	4.3851%
US98954M1018	Zillow Group Inc.	azione	31.75	USD	3.8433%

Dati di base

Classificazione EUSIPA	Tracker Certificate
Data del Fixing Iniziale	28 luglio 2016
Data del Fixing Finale	Open End
Prezzo di Emissione	USD 101.50
Ratio	1.00
Indice	Digital Marketplaces Performance-Index
Valuta dell'indice	USD
Trattamento dei redditi	Reinvestito netto
Quotazione in borsa	SIX Swiss Exchange
Garanzia da Pegno	-
Modifiche all'indice	Secondo la Guida dell'Indice

Parti

Emittente	Vontobel Financial Products Ltd., DIFC Dubai
Garante	Vontobel Holding AG, Zurich
Agente di Calcolo dell'Indice	Solactive AG

Costi

Tassa dell'Indice p.a.	1.20%
Commissione di Performance p.a.	-

Importante Avvertenza

Il presente materiale è stato preparato dai membri del gruppo Vontobel ("Vontobel") che comprende Vontobel Holding AG e le sue società controllate.

È destinato alla distribuzione solo in determinate circostanze in conformità a quanto consentito dalla legge applicabile. Non è stato preparato in funzione di obiettivi di investimento specifici, situazioni finanziarie o necessità particolari di nessun destinatario specifico. È pubblicato solamente a titolo informativo e non va interpretato come un invito o un'offerta riguardante servizi o prodotti né come un'offerta all'acquisto o alla vendita di titoli o strumenti finanziari correlati oppure per indurre a prendere parte a strategie di negoziazione o di investimento.

Gli strumenti finanziari che prevedono una strategia di investimento attiva non sono idonei a tutti gli investitori e investire in tali strumenti può comportare la perdita totale del capitale investito. Gli strumenti finanziari non contemplano alcuna protezione circa gli sviluppi futuri del mercato per cui gli investitori potrebbero perdere parte o tutto il loro investimento. Qualora l'emittente e il garante non siano in grado di versare agli investitori quanto loro dovuto, questi ultimi potrebbero perdere tutto il proprio investimento.

Il destinatario non dovrebbe interpretare il contenuto del presente materiale come delle informazioni di natura giuridica, fiscale, contabile o normativa.

Non viene fornita alcuna dichiarazione o garanzia, esplicita o implicita, in merito all'accuratezza, alla completezza o all'affidabilità delle informazioni contenute nel presente documento, fatto salvo per le informazioni che riguardano Vontobel, e tale documento non va inteso come una sintesi o una dichiarazione completa relativa ai mercati dei titoli o agli sviluppi riportati nel presente materiale oppure come una garanzia del fatto che i servizi qui descritti soddisfino tutti i regolamenti, le norme e le leggi applicabili. Vontobel non è in alcun caso tenuta ad aggiornare le informazioni contenute nel presente documento. Tutte le informazioni riguardanti i risultati e i rendimenti fanno riferimento ai rendimenti lordi, i quali non tengono conto dei costi che dovranno essere sostenuti e delle tasse che dovranno essere versate dal dato investitore. Gli investitori sosterranno anzi costi e tasse che incidono negativamente sui rendimenti. La portata delle ripercussioni di tali costi e tasse sui rendimenti netti dipende dall'importo dell'investimento nonché dai costi e dalle tasse effettivamente sostenuti dal dato investitore.

Il presente materiale è distribuito in Svizzera da Bank Vontobel AG, società controllata di Vontobel Holding AG. La documentazione giuridicamente vincolante relativa ai prodotti è costituita dal Term Sheet con le Condizioni Definitive e il Programma di Emissione. Tali documenti sono disponibili gratuitamente sul sito web <https://derinet.vontobel.com>. Per maggiori informazioni e, in particolare, per informazioni sui rischi correlati agli investimenti nel prodotto e sulla struttura di quest'ultimo, i potenziali investitori dovrebbero leggere tali documenti. Bank Vontobel AG è a disposizione per eventuali domande sugli strumenti finanziari al numero di telefono +41(0)58 283 78 98 dalle 08:00 alle 18:00 (ora di Zurigo) nei giorni lavorativi bancari.

Vontobel vieta nello specifico la redistribuzione o la riproduzione integrale o parziale del presente materiale senza il permesso scritto di Vontobel e declina qualsiasi responsabilità per le azioni al riguardo da parte di terzi.

©Vontobel 2019. "Vontobel" fa parte dei marchi registrati e non registrati di Vontobel. Tutti i diritti riservati.