

Digital Marketplaces (USD)

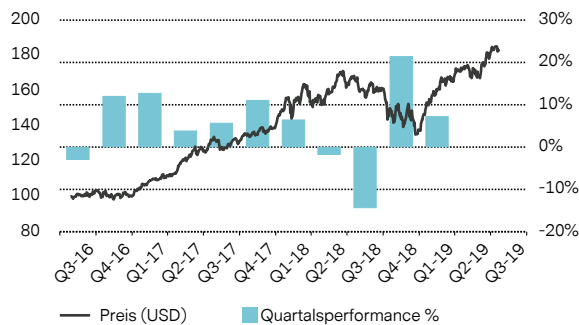
ISIN: CH0327605660 / CH-Valor: 32760566 / Symbol: ZDMAAV

Dieses Finanzinstrument ist ein strukturiertes Produkt. Es ist keine kollektive Kapitalanlage im Sinne des Bundesgesetzes über die kollektiven Kapitalanlagen (KAG) und untersteht deshalb nicht der Bewilligung und der Aufsicht der Eidgenössischen Finanzmarktaufsicht FINMA.

Strategie

Plattformen können zusätzliche Werte schaffen – nur, weil sie Plattformen sind. Das Konzept gibt es schon lange. Einkaufszentren zum Beispiel: Sie bringen Konsumenten und Händler zusammen. Digitale Marktplätze hingegen sind dank neuer Technologien nur viel leistungsfähiger und billiger. Die wertvollsten Vermögenswerte sind Daten und Nutzer. Je mehr Teilnehmer eine Plattform aufweist, desto grösser wird ihr Wert. Der «Community-Effekt» als ultimative Quelle für potenzielle Wettbewerbsvorteile. Eine gute Strategie entscheidet über den Plattformerfolg. Nur wenn Unternehmen dabei ihr Ökosystem öffnen und umdenken, können sich grosse Chancen eröffnen: für Etablierte, Newcomer – und Anleger. Durch Investition in ein Open End Partizipationszertifikat auf den Digital Marketplaces Performance-Index können Letztere an der Entwicklung ausgewählter Unternehmen des Segmentes teilhaben.

Wertentwicklung & Risiko



Wertentwicklung in %

	1 Monat	YtD	2018	2016	2014	Seit Emission
Index	0.28%	32.12%	-0.58%	-	-	82.02 %

Die genannten Angaben beziehen sich auf die Wertentwicklung in der Vergangenheit. Diese ist kein zuverlässiger Indikator für die künftige Entwicklung und sollte nicht der alleinige Entscheidungsfaktor bei der Auswahl eines Finanzinstruments sein. Die Wertentwicklung des Finanzinstruments wird in USD angezeigt. Grundlage für die angezeigte Wertentwicklung sind die für die Bewertung verwendeten Kurse mit reinvestierten Nettoerträgen. Aufgrund von Währungsschwankungen kann Ihre Rendite höher oder geringer ausfallen, falls Sie in einer anderen Währung als derjenigen investieren, in der die Wertentwicklung in der Vergangenheit berechnet wurde. Alle Kursangaben beziehen sich auf das Produkt, soweit nicht anders angegeben.

Preisindikation (23. Juli 2019, 11:29 MEZ)

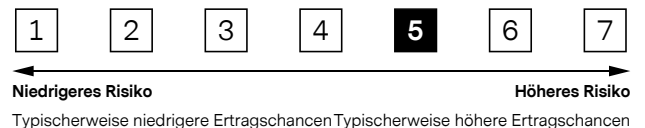
Geld	USD	182.80
Brief	USD	185.40
52 Wochen Hoch	USD	185.20
52 Wochen Tief	USD	135.10
Seit Jahresbeginn Hoch	USD	185.20
Seit Jahresbeginn Tief	USD	137.30

Kennzahlen

Rendite*	82.02%
Volatilität p.a.*	14.87%
Maximum Drawdown*	-21.09%
Anzahl Positionen im Index	18
Sharpe Ratio*	1.37
Sortino Ratio*	1.88

* seit Emission

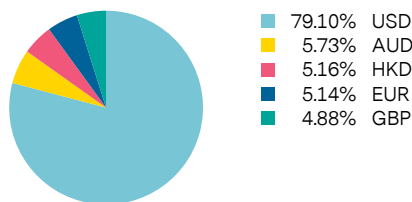
Risikoindikator



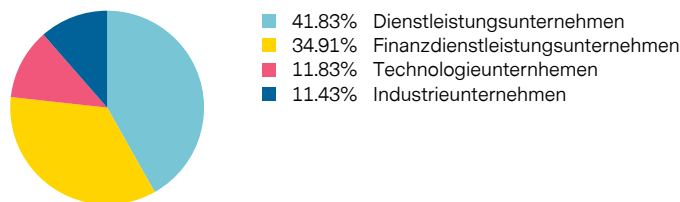
Der Risikoindikator hilft Ihnen, das mit diesem Produkt verbundene Risiko im Vergleich zu anderen Produkten einzuschätzen.

Index Zusammensetzung

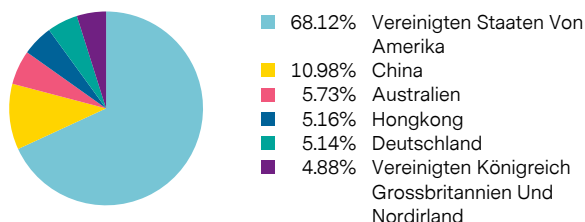
Allokation nach Wahrung



Aktien-Allokation nach Industriesektor



Allokation nach Landern



Bestandteile

ISIN	Bezeichnung	Anlageklasse	Preis	Wahrung	Gewichtung %
US98954M1018	Zillow Group Inc.	Aktie	47.17	USD	7.1129%
US52603B1070	LendingTree Inc.	Aktie	414.81	USD	6.7454%
US4612021034	Intuit Inc.	Aktie	281.15	USD	6.0677%
US70450Y1038	PayPal Holdings Inc.	Aktie	118.69	USD	5.9992%
US22943F1003	Ctrip.com International Ltd.	Aktie	38.56	USD	5.7831%
US00724F1012	Adobe Systems Inc.	Aktie	308.55	USD	5.7610%
US2786421030	eBay Inc.	Aktie	40.67	USD	5.7355%
AU000000REA9	REA Group Ltd.	Aktie	96.10	AUD	5.7283%
US0231351067	Amazon.com Inc.	Aktie	1 985.63	USD	5.4901%
US3377381088	Fiserv, Inc.	Aktie	95.30	USD	5.4280%
US30212P3038	Expedia Group Inc.	Aktie	136.02	USD	5.3562%
US01609W1027	Alibaba Group Holding Ltd.	Aktie	174.00	USD	5.1929%
HK0388045442	Hong Kong Exchanges and Clearing Limited	Aktie	266.60	HKD	5.1613%
DE0005810055	Deutsche Borse AG	Aktie	128.25	EUR	5.1369%
US12572Q1058	CME Group Inc.	Aktie	206.14	USD	5.0266%
US09857L1089	Booking Holdings Inc.	Aktie	1 893.70	USD	4.9872%
GB00BGDT3G23	Rightmove PLC	Aktie	520.60	GBP	4.8771%
US64110L1061	Netflix Inc.	Aktie	310.62	USD	4.4106%

Stammdaten

EUSIPA-Klassifizierung	Tracker Certificate
Anfangsfixierungsdatum	28. Juli 2016
Emissionspreis	USD 101.50
Ratio	1.00
Index	Digital Marketplaces Performance-Index
Indexwahrung	USD
Behandlung von Ertragen	Netto reinvestiert
Kotierung	SIX Swiss Exchange
Besicherung	Nein
Indexanpassungen	Gemass Indexleitfaden

Parteien

Emittent	Vontobel Financial Products Ltd., DIFC Dubai
Garant	Vontobel Holding AG, Zurich
Indexberechnungsstelle	Solactive AG

Kosten

Indexgebuhr p.a.	1.20%
Performancegebuhr p.a.	-

Wichtige Hinweise

Dieses Dokument wurde von Unternehmen der Vontobel-Gruppe ("Vontobel") erstellt. Die Vontobel-Gruppe umfasst die Vontobel Holding AG und ihre Tochtergesellschaften.

Dieses Dokument darf nur in der Weise verbreitet werden, wie dies nach dem jeweils anwendbaren Recht zulässig ist. Dieses Dokument wurde nicht im Hinblick auf spezifische Anlageziele, die finanzielle Situation oder besondere Bedürfnisse eines bestimmten Empfängers erstellt. Es wird ausschließlich zu Informationszwecken veröffentlicht und ist nicht als Aufforderung oder Angebot von Dienstleistungen oder Produkten oder als Angebot zum Kauf oder Verkauf von Wertpapieren oder damit verbundenen Finanzinstrumenten oder zur Partizipation an einer bestimmten Handels- oder Anlagestrategie zu verstehen.

Finanzinstrumente, die eine Partizipation an einer aktiven Anlagestrategie beinhalten, sind nicht für alle Anleger geeignet. Bei einer Anlage in diese Instrumente ist ein Totalverlust des investierten Kapitals möglich. Die Finanzinstrumente beinhalten keinen Schutz vor zukünftiger Marktentwicklung, sodass Anleger einen Teil oder ihre gesamte Anlage verlieren könnten. Falls der Emittent und der Garant nicht in der Lage sind, den Anlegern das zu zahlen, was ihnen geschuldet wird, könnten die Anleger ihre gesamte Anlage verlieren.

Dieses Dokument sollte nicht als rechtliche, steuerliche, bilanzielle oder regulatorische Information verstanden werden.

Es wird weder ausdrücklich noch stillschweigend eine Gewähr für die Richtigkeit, Vollständigkeit oder Belastbarkeit der hierin enthaltenen Informationen übernommen, mit Ausnahme von hierin enthaltenen Informationen über Vontobel. Die hierin enthaltenen Informationen stellen keine umfassende oder zusammenfassende Beschreibung der genannten Wertpapiermärkte oder beschriebenen Entwicklungen dar und beinhalten auch keine Garantie, dass die hierin beschriebenen Dienstleistungen allen jeweils anwendbaren Gesetzen und sonstigen Vorschriften entsprechen. Vontobel ist nicht verpflichtet, die hierin enthaltenen Informationen zu aktualisieren oder auf dem neuesten Stand zu halten.

Sämtliche Angaben zur Wertentwicklung und Rendite beziehen sich auf Bruttoerträge, die anfallenden Kosten und Steuern des jeweiligen Anlegers sind dabei nicht berücksichtigt. Die durch den Anleger zu entrichtenden Kosten und Steuern mindern jeweils die Rendite aus der Anlage. Wie solche Kosten und Steuern die Nettorendite beeinflussen, hängt von der Höhe der Anlage sowie von den durch den jeweiligen Anleger tatsächlich zu entrichtenden Kosten und Steuern ab.

Dieses Dokument wird in der Schweiz von der Bank Vontobel AG, einer Tochtergesellschaft der Vontobel Holding AG, verbreitet. Die rechtsverbindliche Produktdokumentation besteht aus dem definitiven Term Sheet mit den Final Terms und dem Emissionsprogramm. Diese Dokumente sind auf der Website <https://derinet.vontobel.com> kostenlos abrufbar. Um detailliertere Informationen - insbesondere zur Struktur und zu den Risiken einer Anlage in das Produkt - zu erhalten, sollten potenzielle Anleger diese Dokumente lesen. Für Fragen zu den Finanzinstrumenten steht die Bank Vontobel AG unter +41(0)58 283 78 98 von 08.00-18.00 Uhr (Zürich Zeit) an Bankarbeitstagen zur Verfügung. Vontobel untersagt ausdrücklich die Weiterverbreitung oder Vervielfältigung dieses Dokuments ganz oder teilweise ohne die schriftliche Genehmigung von Vontobel und übernimmt keinerlei Haftung für das Handeln Dritter in dieser Hinsicht.

©Vontobel 2019. "Vontobel" ist eine der eingetragenen und nicht eingetragenen Marken von Vontobel. Alle Rechte vorbehalten.