

Digital Marketplaces

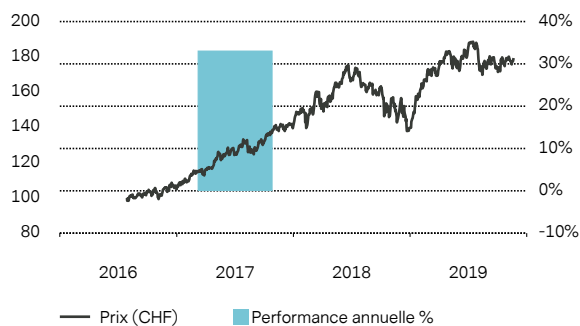
ISIN: CH0327605637 / Code VALOR (Suisse): 32760563 / Simbole: ZSOAAV

Ce instrument financier est un produit structuré. Il n'est pas assimilé à desplacement collectif au sens de la loi fédérale sur les placements collectifs de capitaux (LPCC) et n'est donc pas soumis aux dispositions de la LPCC ni au contrôle de l'Autorité fédérale de surveillance des marchés financiers FINMA.

Stratégie

Les plateformes peuvent créer de la valeur ajoutée supplémentaire simplement parce que ce sont des plateformes. Le concept n'est pas récent. Prenons l'exemple des centres commerciaux : ils réunissent consommateurs et vendeurs. En revanche, les places de marché numériques sont beaucoup plus performantes et meilleur marché grâce aux nouvelles technologies. Leurs actifs les plus précieux sont les données et les utilisateurs. Plus une plateforme compte de participants, plus sa valeur augmente. L'effet de communauté comme source ultime d'avantages concurrentiels. Une bonne stratégie est décisive pour le succès d'une plateforme. A condition que les entreprises ouvrent et repensent leur écosystème, de formidables opportunités peuvent s'ouvrir pour les grands noms comme pour les nouveaux arrivants – sans oublier les investisseurs. Le VONCERT Open End (certificat tracker) sur le Digital Marketplaces Performance-Index permet aux investisseurs de participer à l'évolution d'entreprises ciblées du secteur.

Performance et Risque



Performance en %

	3 mois	YtD	2018	2016	2014	Depuis l'Emission
Index	0.90%	28.44%	0.07%	-	-	79.12 %

Les chiffres communiqués font référence à la performance antérieure. La performance antérieure n'est pas un indicateur fiable de la performance future. Aussi, elle ne doit pas être le seul critère de décision à prendre en considération lors du choix d'un instrument financier. La performance de l'instrument financier est présentée sur la base des prix de valorisation dans CHF, ainsi que du revenu net réinvesti. Compte tenu des fluctuations monétaires, votre rendement peut être plus ou moins élevé si vous investissez dans une devise autre que celle dans laquelle la performance antérieure a été calculée. Toutes les informations sur le prix se rapportent au produit, sauf indication contraire.

Indication de prix (21 novembre 2019, 17:14 CET)

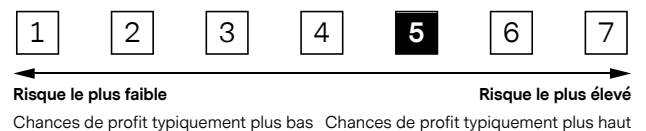
Achat	CHF	178.70
Vente	CHF	181.20
Plus haut des 52 dernières semaines	CHF	188.60
Plus bas des 52 dernières semaines	CHF	137.90
Valeur maximale cette année	CHF	188.60
Valeur minimale cette année	CHF	139.80

Données clés

Rendement*	70.76%
Volatilité p.a.*	16.62%
Maximum Drawdown*	-21.38%
Nombre de positions	18
Sharpe Ratio*	1.22
Sortino Ratio*	1.72

* 3 ans

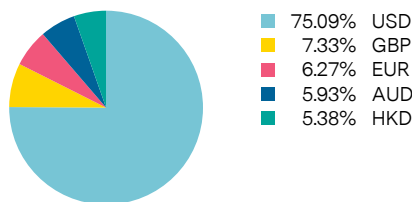
Risk Indicator



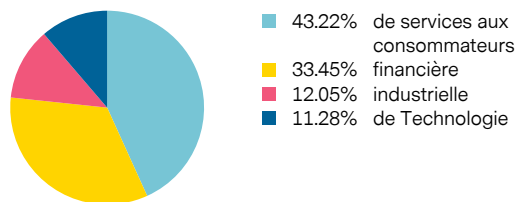
L'indicateur de risque est un guide permettant d'évaluer le niveau de risque de ce produit par rapport à d'autres produits.

Composition de l'Indice

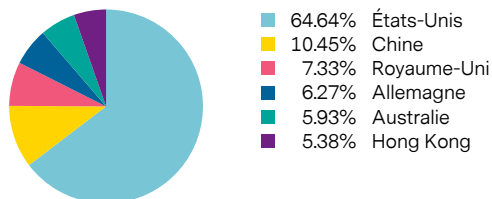
Allocation par Monnaie



Allocation d'Actions par Secteur d'Activité



Allocation par Pays



Composantes

ISIN	Description	Catégorie d'actifs	Prix	Devise	Pondération %
GB00BGDT3G23	Rightmove PLC	action	535.80	GBP	7.3318%
US3377381088	Fiserv, Inc.	action	114.08	USD	7.0870%
DE0005810055	Deutsche Börse AG	action	136.50	EUR	6.2692%
US12572Q1058	CME Group Inc.	action	205.49	USD	6.0015%
US01609W1027	Alibaba Group Holding Ltd.	action	184.86	USD	5.9775%
AU000000REA9	REA Group Ltd.	action	101.39	AUD	5.9266%
US09857L1089	Booking Holdings Inc.	action	1 873.31	USD	5.6821%
US64110L1061	Netflix Inc.	action	311.69	USD	5.6500%
US00724F1012	Adobe Systems Inc.	action	298.80	USD	5.6472%
US4612021034	Intuit Inc.	action	271.15	USD	5.6353%
HK0388045442	Hong Kong Exchanges and Clearing Limited	action	246.20	HKD	5.3838%
US52603B1070	LendingTree Inc.	action	365.26	USD	5.1961%
US0231351067	Amazon.com Inc.	action	1 734.71	USD	5.0998%
US2786421030	eBay Inc.	action	34.94	USD	4.9918%
US70450Y1038	PayPal Holdings Inc.	action	102.55	USD	4.9585%
US98954M1018	Zillow Group Inc.	action	39.44	USD	4.6737%
US89677Q1076	Trip.com Group Ltd	action	31.01	USD	4.4682%
US30212P3038	Expedia Group Inc.	action	94.70	USD	4.0202%

Données de Base

Classification EUSIPA	Tracker Certificate
Date du Fixing Initial	28 juillet 2016
Date du Fixing Final	Open End
Prix d'Emission	CHF 101.50
Ratio	1.03
Indice	Digital Marketplaces Performance-Index
Devise de l'Indice	USD
Traitement des revenus	Réinvesti Net
Cotation en bourse	SIX Swiss Exchange
Nantissement	-
Modifications dans l'indice	Selon le Guide dell'indice

Partes

Emetteur	Bank Vontobel AG, Zurich
Agent de Calcul de l'Indice	Solactive AG

Les Coûts

Frais de l'Indice p.a.	1.20%
Frais de Performance p.a.	-

Remarques Importantes

Ces documents ont été établis par des membres du groupe Vontobel (ci-après « Vontobel »), constitué de Vontobel Holding AG et de ses filiales. Ces documents ne peuvent être diffusés que dans les cas prévus par la législation applicable. Ils n'ont pas été établis à des fins d'investissement spécifique, ni en considération de la situation financière ou des besoins particuliers d'un destinataire précis. Ils sont publiés uniquement à titre d'information et ne sauraient être considérés comme une sollicitation ou une offre au titre de tout produit ou service, comme une offre d'achat ou de vente de tout titre ou instrument financier lié ni même comme une invitation à adopter une quelconque stratégie de négociation ou d'investissement déterminée.

Les instruments financiers impliquant une exposition à une stratégie d'investissement active ne conviennent pas à tous les investisseurs et l'investissement dans ce type d'instruments s'accompagne d'un risque de perte totale du capital investi. Les instruments financiers n'incluant aucune protection à l'égard de la performance future du marché, les investisseurs s'exposent à la perte totale ou partielle de leur investissement. Dans l'hypothèse où l'émetteur et le garant seraient dans l'incapacité de payer les sommes dues aux investisseurs, ces derniers pourraient perdre l'intégralité de leur investissement.

Le destinataire de ces documents ne doit pas interpréter leur contenu comme un avis juridique, fiscal, comptable ou réglementaire.

Aucune déclaration ni garantie, expresse ou tacite, n'est faite ni donnée quant à l'exactitude, l'exhaustivité ou la fiabilité des informations contenues dans les présentes, à l'exception des informations concernant Vontobel, et en aucun cas il ne s'agit d'un exposé complet ou d'un récapitulatif des marchés des titres ou des évolutions mentionné(e)s dans ces documents, et aucune assurance n'est donnée quant au fait que les services décrits sont conformes à toutes les prescriptions législatives et réglementaires en vigueur. Vontobel n'est soumis à aucune obligation d'actualiser ou de maintenir à jour les informations contenues dans les présentes. Toute information relative à la performance et aux rendements concerne les rendements bruts, qui n'intègrent pas les coûts engagés et les taxes dues par l'investisseur concerné. Les investisseurs devront en effet engager des coûts et payer des taxes qui réduisent les rendements. L'impact de ces coûts et taxes sur le rendement net dépend du montant de l'investissement ainsi que des coûts et taxes effectivement imputés à l'investisseur concerné.

Ces documents sont diffusés en Suisse par Bank Vontobel AG, une filiale de Vontobel Holding AG. La documentation produit juridiquement contraignante se compose de la liste des modalités définitives, avec les Conditions Finales et le Programme d'Émission. Ces documents sont en libre accès sur le site <https://derinet.vontobel.com>. Pour obtenir des informations complémentaires, notamment en ce qui concerne la structure d'un investissement dans le produit et les risques associés, il est recommandé aux investisseurs de lire ces documents. Bank Vontobel AG est disponible pour toute question portant sur les instruments financiers au +41(0)58 283 78 98, de 8 h à 18 h (heure de Zurich), les jours ouvrables bancaires.

Vontobel interdit expressément la diffusion ultérieure ou la reproduction des présents documents, en tout ou partie, sans son accord écrit préalable, et décline toute responsabilité au titre des actes commis par des tiers à cet égard.

©Vontobel 2019. "Vontobel" fait partie des marques déposées et non déposées de Vontobel. Tous droits réservés