

Industry 4.0

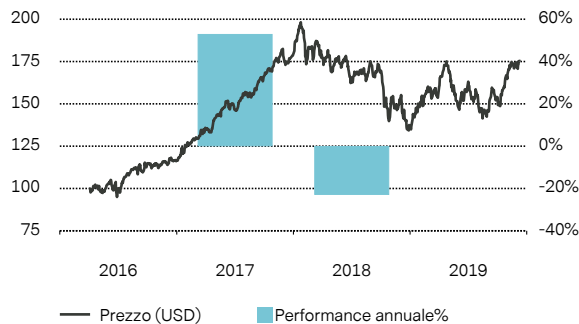
ISIN: CH0316127619 / Codice titolo svizzero (n. di valore): 31612761 / Codice titolo tedesco (WKN): A2EA76 / Simbolo: ZSLADV

Questo strumento finanziario è un prodotto strutturato. Non è investimento collettivo di capitale ai sensi della legge federale sugli investimenti collettivi di capitale (LICC) e non è quindi soggetto all'autorizzazione e al controllo dell'Autorità Federale di Sorveglianza dei Mercati Finanziari FINMA.

Strategia

La quarta rivoluzione industriale è appena cominciata. Un mega trend noto come Industry 4.0, nato in Germania e figlio dell'Internet of Things e che attualmente si sta affermando in tutto il mondo a partire dall'industria manifatturiera. Grazie allo sviluppo della connettività infatti, tutte le entità produttive - persone, macchine, e infrastrutture informatiche - lavoreranno insieme portando così ad una maggiore produttività, sia in termini di efficienza che efficacia. Gli investitori possono sfruttare tale opportunità di mercato grazie al Tracker Certificate Industry 4.0 che replica l'andamento del . L'indice replica 1:1 la performance di imprese che presentano un'attività significativa nei 5 segmenti dell'Industry 4.0: automazione, robotica, sensori, servizi software/dati e ingegneria meccanica .

Performance & Rischio



Indicazione del prezzo (11 dicembre 2019, 17:14 CET)

Denaro	USD	175.60
Lettera	USD	178.10
Più alto di 52 settimane	USD	175.40
Più basso di 52 settimane	USD	134.30
Più alto YTD	USD	175.40
Più basso YTD	USD	134.90

Performance in %

	3 mesi	YtD	2018	2016	2014	Dall' Emissione
Index	13.62%	27.42%	-22.97%	-	-	75.20 %

I dati numerici forniti si riferiscono al passato. I risultati passati non costituiscono un indicatore affidabile dei risultati futuri e non dovrebbero costituire l'unico fattore da considerare nella scelta di uno strumento finanziario. I risultati dello strumento finanziario sono indicati in USD e sono riportati in funzione dei prezzi della valutazione, con redditi netti reinvestiti. A causa delle fluttuazioni dei cambi, il proprio rendimento può essere superiore o inferiore se l'investimento viene effettuato in una valuta diversa da quella in cui sono stati calcolati i risultati passati.

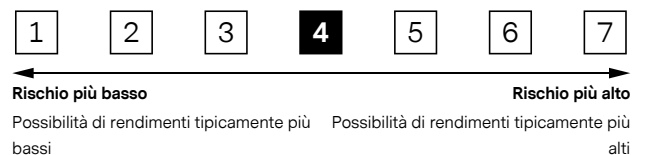
Tutte le informazioni sui prezzi si riferiscono al prodotto, salvo indicazioni contrarie.

Dati chiave

Rendimento*	48.73%
Volatilità annua*	17.15%
Maximum Drawdown*	-32.24%
Numero di posizioni	18
Sharpe Ratio*	0.71
Sortino Ratio*	0.99

* 3 anni

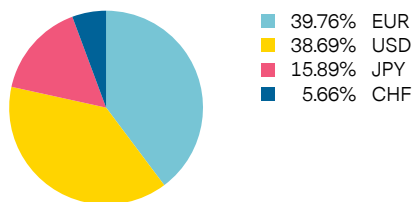
Risk Indicator



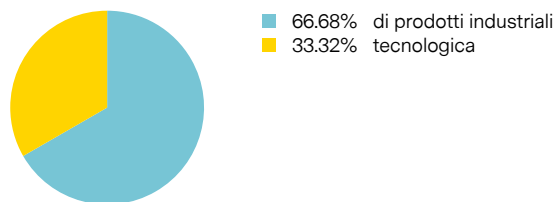
L'indicatore di rischio serve a valutare il livello di rischio del prodotto preso in esame rispetto a quello di altri prodotti.

Composizione dell'Indice

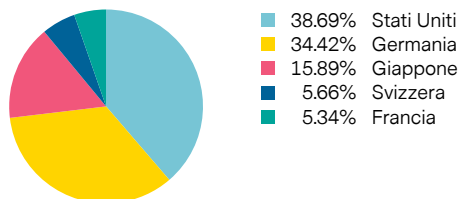
Allocazione per Valuta



Allocazione Azionaria per Settori Industriali



Allocazione per Paesi



Componenti

ISIN	Descrizione	Classe di attivi	Prezzo	Valuta	Ponderazione %
DE000KGX8881	KION Group AG	azione	61.22	EUR	6.3554%
US7739031091	Rockwell Automation Inc	azione	199.75	USD	6.1778%
DE0007236101	Siemens AG	azione	115.36	EUR	6.0741%
US0527691069	Autodesk Inc.	azione	178.46	USD	5.8664%
US7010941042	Parker-Hannifin Corp	azione	202.38	USD	5.7520%
JP3236200006	Keyence Corp.	azione	39 180.00	JPY	5.7153%
CH0012221716	ABB Ltd	azione	22.40	CHF	5.6638%
DE0007164600	SAP SE	azione	121.74	EUR	5.6010%
DE0006231004	Infineon Technologies AG	azione	19.88	EUR	5.5631%
US8807701029	Teradyne Inc.	azione	64.07	USD	5.5267%
US02079K3059	Alphabet, Inc.	azione	1 342.89	USD	5.4272%
DE0005565204	Duerr AG	azione	26.82	EUR	5.4201%
DE0006335003	Krones AG	azione	61.95	EUR	5.4054%
FR0000130650	Dassault Systèmes S.A.	azione	142.70	EUR	5.3367%
JP3802400006	FANUC Corp	azione	21 270.00	JPY	5.1361%
US1924221039	Cognex Corp.	azione	50.91	USD	5.1357%
JP3932000007	Yaskawa Electric Corp.	azione	4 035.00	JPY	5.0407%
US6365181022	National Instruments Corp.	azione	41.93	USD	4.8028%

Dati di base

Classificazione EUSIPA	Tracker Certificate
Data del Fixing Iniziale	01 aprile 2016
Data del Fixing Finale	Open End
Prezzo di Emissione	USD 101.50
Ratio	0.88
Indice	Industry 4.0 Performance-Index
Valuta dell'indice	EUR
Trattamento dei redditi	Reinvestito netto
Quotazione in borsa	SIX Swiss Exchange
Garanzia da Pegno	-
Modifiche all'indice	Secondo la Guida dell'Indice

Parti

Emittente	Bank Vontobel AG, Zurich
Agente di Calcolo dell'Indice	Solactive AG

Costi

Tassa dell'Indice p.a.	1.20%
Commissione di Performance p.a.	-

Importante Avvertenza

Il presente materiale è stato preparato dai membri del gruppo Vontobel ("Vontobel") che comprende Vontobel Holding AG e le sue società controllate.

È destinato alla distribuzione solo in determinate circostanze in conformità a quanto consentito dalla legge applicabile. Non è stato preparato in funzione di obiettivi di investimento specifici, situazioni finanziarie o necessità particolari di nessun destinatario specifico. È pubblicato solamente a titolo informativo e non va interpretato come un invito o un'offerta riguardante servizi o prodotti né come un'offerta all'acquisto o alla vendita di titoli o strumenti finanziari correlati oppure per indurre a prendere parte a strategie di negoziazione o di investimento.

Gli strumenti finanziari che prevedono una strategia di investimento attiva non sono idonei a tutti gli investitori e investire in tali strumenti può comportare la perdita totale del capitale investito. Gli strumenti finanziari non contemplano alcuna protezione circa gli sviluppi futuri del mercato per cui gli investitori potrebbero perdere parte o tutto il loro investimento. Qualora l'emittente e il garante non siano in grado di versare agli investitori quanto loro dovuto, questi ultimi potrebbero perdere tutto il proprio investimento.

Il destinatario non dovrebbe interpretare il contenuto del presente materiale come delle informazioni di natura giuridica, fiscale, contabile o normativa.

Non viene fornita alcuna dichiarazione o garanzia, esplicita o implicita, in merito all'accuratezza, alla completezza o all'affidabilità delle informazioni contenute nel presente documento, fatto salvo per le informazioni che riguardano Vontobel, e tale documento non va inteso come una sintesi o una dichiarazione completa relativa ai mercati dei titoli o agli sviluppi riportati nel presente materiale oppure come una garanzia del fatto che i servizi qui descritti soddisfino tutti i regolamenti, le norme e le leggi applicabili. Vontobel non è in alcun caso tenuta ad aggiornare le informazioni contenute nel presente documento. Tutte le informazioni riguardanti i risultati e i rendimenti fanno riferimento ai rendimenti lordi, i quali non tengono conto dei costi che dovranno essere sostenuti e delle tasse che dovranno essere versate dal dato investitore. Gli investitori sosterranno anzi costi e tasse che incidono negativamente sui rendimenti. La portata delle ripercussioni di tali costi e tasse sui rendimenti netti dipende dall'importo dell'investimento nonché dai costi e dalle tasse effettivamente sostenuti dal dato investitore.

Il presente materiale è distribuito in Svizzera da Bank Vontobel AG, società controllata di Vontobel Holding AG. La documentazione giuridicamente vincolante relativa ai prodotti è costituita dal Term Sheet con le Condizioni Definitive e il Programma di Emissione. Tali documenti sono disponibili gratuitamente sul sito web <https://derinet.vontobel.com>. Per maggiori informazioni e, in particolare, per informazioni sui rischi correlati agli investimenti nel prodotto e sulla struttura di quest'ultimo, i potenziali investitori dovrebbero leggere tali documenti. Bank Vontobel AG è a disposizione per eventuali domande sugli strumenti finanziari al numero di telefono +41(0)58 283 78 98 dalle 08:00 alle 18:00 (ora di Zurigo) nei giorni lavorativi bancari.

Vontobel vieta nello specifico la redistribuzione o la riproduzione integrale o parziale del presente materiale senza il permesso scritto di Vontobel e declina qualsiasi responsabilità per le azioni al riguardo da parte di terzi.

©Vontobel 2019. "Vontobel" fa parte dei marchi registrati e non registrati di Vontobel. Tutti i diritti riservati.